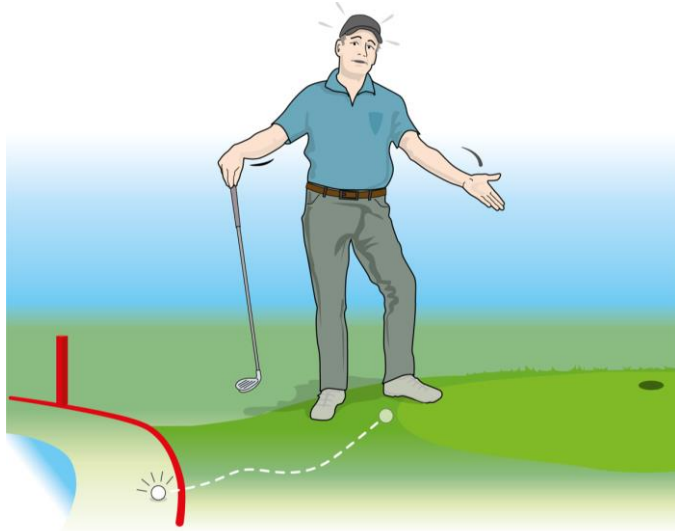
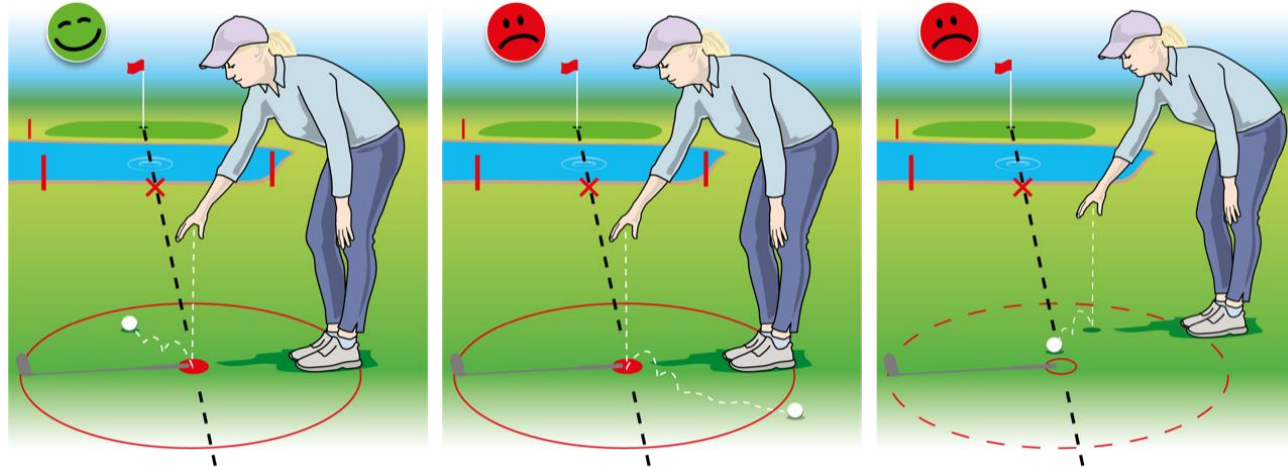


DANSK GOLF UNION

Spil med

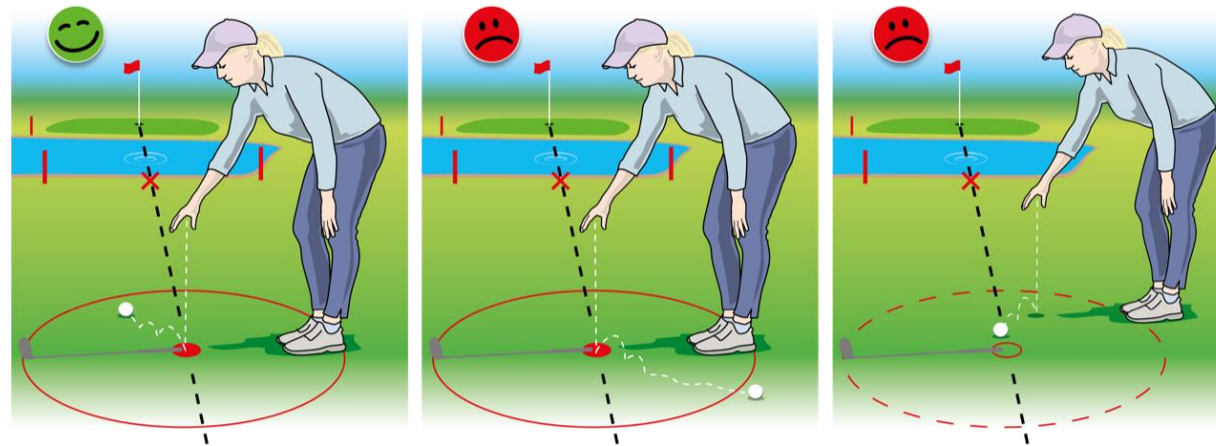


De tre vigtigste ændringer i Golfreglerne 2023



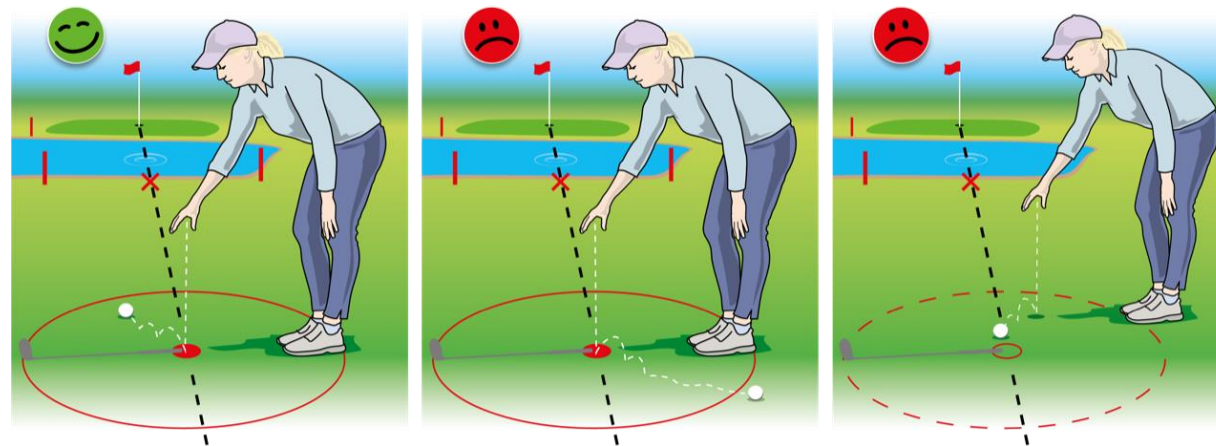
Regel 14.3 Drop på Flaglinjen – ny metode

- Proceduren for at tage lempelse på flaglinjen er tilpasset således, at spilleren nu skal droppe på linjen, og at det punkt, hvor bolden først rammer jorden, skaber et lempelsesområde på én køllelængde i enhver retning derfra. Se instruktion næste slide.
- Dog er der den begrænsning for lempelsesområdet, at bolden ikke må komme nærmere hullet end den oprindelige position (i få tilfælde ved drop for uspillelig bold, hvor man kun går lidt tilbage på linjen).



Regel 14.3 Drop på Flaglinjen – ny metode

- Grøn smiley- korrekt gennemført.
- Næste situation - korrekt droppet, men bolden ruller ud af lempelsesområde. Der droppes om.
- Sidste situation - droppet i formodet lempelsesområde, men ikke på selve linjen. Det er et forkert drop, som ikke tæller. Der droppes igen.



Regel 9.3 Bold flyttet af naturkræfter efter, at lempelse er gennemført

- Ny Undtagelse 2 i denne Regel medfører, at en bold skal genplaceres, hvis der er taget lempelse, og bolden derefter flyttes af naturkræfter til et andet baneområde. Det gælder også, hvis den ender out of bounds.

Eksempler:

- Du har gennemført lempelse i det generelle område på en skråning tæt på et strafområde. Mens du forbereder dit slag, blæser et vindstød din bold ud i strafområdet.
 - Da strafområdet er et andet baneområde end, hvor din bold lå, skal bolden (eller en anden bold) blot genplaceres uden straf.
 - Det samme gælder for en bold, der efter gennemført lempelse i det generelle område, ruller ned i en bunker.
-

Regel 11.1b(2) Bold i bevægelse rammer tilfældigt spiller

- Regel 11.1b(2) - fuld tekst: Bold i bevægelse rammer tilfældigt person eller ekstern påvirkning: Sted, hvor bolden skal spilles fra
 - Regel 11.1b(2) er blevet ændret med nogle tilføjelser således, at slaget nu ikke længere skal annulleres og spilles om, hvis det rammer spilleren selv eller den kølle, som blev brugt til at udføre slaget eller et insekt.
 - Eksempel: Du står tæt på hullet og putter. Puttet tager kanten og går hele vejen rundt i en hestesko og rammer din sko eller putter. For de fleste er den naturlige reaktion lige at skubbe bolden i. Det må man så heldigvis gerne efter de nye Regler, hvor man før skulle spille slaget om – og fik 2 strafslag for ikke at gøre det!
-

Øvrige vigtige ændringer i Golfreglerne 2023



Navn: *J. Nielsen* Dato: *9-4-2023*

HUL	1	2	3	4	5	6	7	8	9	UD
PAR	5	4	4	4	4	5	3	4	4	37
SCORE	<i>5</i>	<i>5</i>	<i>5</i>	<i>4</i>	<i>3</i>	<i>5</i>	<i>4</i>	<i>3</i>	<i>4</i>	<i>38</i>

HUL	10	11	12	13	14	15	16	17	18	IND	Total
PAR	3	4	5	3	4	5	3	4	4	35	72
SCORE	<i>3</i>	<i>4</i>	<i>4</i>	<i>4</i>	<i>5</i>	<i>5</i>	<i>4</i>	<i>3</i>	<i>4</i>	<i>36</i>	<i>74</i>

Handicap: *5*
NET: *69*

Spiller underskrift: *[Signature]* Markør underskrift: *[Signature]*

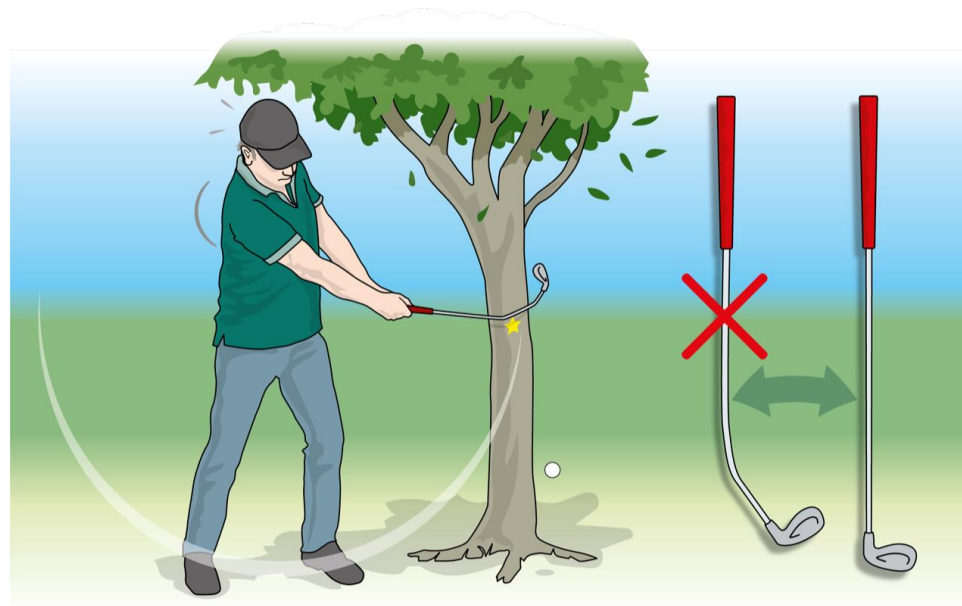
Ansvar

- Komité
- Markør
- Spiller og markør



Regel 4.1a(2) Beskadiget kølle må udskiftes

- Reglen er blevet tilpasset, så det nu er tilladt for en spiller at udskifte en beskadiget kølle, under forudsætning af, at den ikke er beskadiget som følge af misbrug.



Regel 3.3.b (4) Handicap på scorekortet eller sammentælling af scores

- Reglen er blevet tilpasset, så spilleren ikke længere behøver (er ansvarlig for) at have sit (korrekte) handicap på scorekortet. Komitéen (turneringsledelsen) er ansvarlig for at beregne spillerens handicapslag for turneringen og at bruge dette til efterfølgende at beregne spillerens nettoscore.

Navn: *J. Nielsen* Dato: *9-4-2023*

HUL	1	2	3	4	5	6	7	8	9	UD
PAR	5	4	4	4	4	5	3	4	4	37
SCORE	<i>5</i>	<i>5</i>	<i>5</i>	<i>4</i>	<i>3</i>	<i>5</i>	<i>4</i>	<i>3</i>	<i>4</i>	<i>38</i>

HUL	10	11	12	13	14	15	16	17	18	IND	Total
PAR	3	4	5	3	4	5	3	4	4	35	72
SCORE	<i>3</i>	<i>4</i>	<i>4</i>	<i>4</i>	<i>5</i>	<i>5</i>	<i>4</i>	<i>3</i>	<i>4</i>	<i>36</i>	<i>74</i>

Handicap: *5*
NET: *69*

Spiller underskrift: *[Signature]* Markør underskrift: *[Signature]*

Ansvar
● Komité
● Markør
● Spiller og markør

Regel 10.2b Anden hjælp

- Mange husker måske, at denne Regel hurtigt blev genstand for mange diskussioner om, hvem der måtte stå bag spilleren og hjælpe med at line op, og hvornår de måtte stå i området bag spilleren, før der var straf. Det udløste en masse Fortolkninger og Afklaringer. Regel 10.2b er nu blevet skrevet om for at gøre den tydeligere og indarbejde de førnævnte justeringer, samt tilføje nogle ændringer.
 - I den forbindelse er den vigtigste tilføjelse, at der nu ikke længere – noget sted på banen – må placeres en genstand for at hjælpe med at udpege spillelinje eller anden retning. Og en spiller kan ikke undgå straf, selvom genstanden fjernes før slaget.
 - Dette gjaldt tidligere kun, hvis bolden var på greenen.
 - Slå op i Golfreglerne og læs alle detaljer i denne Regel.
-

Regel 25 Tilpasninger for funktionshandicappede golfspillere

- Disse tilpassede Regler har eksisteret siden sidste revision, men som et selvstændigt regelsæt, og mest anvendt i rene Para-golfturneringer.
 - Ved at gøre dem til en del af Golfreglerne (Regel 25), gælder disse tilpasninger i alle turneringer og alle spilleformer.
 - En spiller, som således kan godtgøre at have et af de i Regel 25 omhandlede funktionshandicap, har derfor lov til at bruge mulighederne i Regel 25 for sit spil i enhver sammenhæng, og anses for at spille på lige fod med andre deltagere i den pågældende turnering.
 - Der kan være krav i turneringsbetingelserne til, hvordan man "godtgør" at have et funktionshandicap, der tillader brug af Regel 25 for spillet – for eksempel et certifikat udstedt af EDGA (tidl. European Disabled Golf Association) eller et andet anerkendt, lægefagligt certifikat.
-

Regel 6.3b(3) Erstatning med en anden bold under spil af hul

- Hvis man skifter bold, uden at det er tilladt efter en Regel, får man straf.
 - Men straffen for dette er nedsat fra den generelle straf (2 strafslag/tab af hul) til nu kun 1 strafslag.
 - Det betyder for eksempel, at denne fejl ikke længere koster tab af hul i hulspil.
-

Hvordan der skal fortsættes, når et slag skal slås om

- Flere Regler, som indeholdt sætningen ”slaget tæller ikke (og skal spilles om)”, er blevet tilpasset således, at undladelse af at slå slaget om, når det var krævet, ikke længere betragtes som ”at være spillet fra forkert sted” i forhold til Reglerne. Det betyder, at selvom det stadig er en overtrædelse af den givne Regel, og man stadig får den generelle straf, så er der ikke længere en mulig diskvalifikationsstraf efter Regel 14.7 (spil fra forkert sted).
 - Eksempler på Regler, hvor der er krav om at spille slaget om:
 - Bold, spillet fra greenen, rammer enhver anden person end spilleren, eller den der passer flaget (R 11.1b(2))
 - Bold rammer el-ledning (Standard lokalregel E-11)
-

Regel 9.4b Sproglig tilpasning på dansk

Det måske oftest stillede spørgsmål er:

- Er der straf for tilfældigvis at ramme sin bold under et prøvesving på fairway (det generelle område/uden for greenen)? Svaret er JA.
 - Diskussionen er bl.a. opstået, fordi mange misfortolkede formuleringen af den "gamle tekst" (som er en korrekt og direkte oversættelse af den engelske tekst):
 - "Straf for at løfte eller bevidst berøre bolden, eller forårsage at den flytter sig"
 - Man mente, at ordet "bevidst" både gik på "at berøre bolden" og "forårsage, at den flytter sig". Men det er forkert.
 - For at tydeliggøre dette er oversættelsen ændret til:
 - "Straf for at løfte sin bold, forårsage at den flytter sig, eller bevidst berøre sin bold"
-

Regel 9.4b Sproglig tilpasning på dansk

Det er nu tydeligt, at "bevidst" kun knytter sig til "berøre sin bold", og understreger at flytning ved prøvesving uden for greenen og teesetdet (som tidligere) også giver straf, selvom det er tilfældigt. Se video.

Golfreglerne "går digitalt"

I forbindelse med Golfreglerne 2023 "går R&A digitalt" og opfordrer alle til at gøre ligeså.

Der satses på en større udbredelse af brugen af R&A's velfungerende App - Rules of Golf, som opdateres og stadig er oversat til dansk. "Spillerudgaven af Golfreglerne" nedlægges, og selve "Golfreglerne" bliver heller ikke tilgængelig i trykt udgave på dansk - dog stadig i en dansk web-udgave.

"Den officielle Guide til Golfreglerne" bibeholdes i trykt version på engelsk. Og den er stadig tilgængelig i en kommenteret, dansk online udgave.

Danmark er allerede en af de flittigste brugere af App'en, som vi dog har suppleret med DGU's egen "Lommeguiden", som for mange er enklere at have med sig på banen.

"Lommeguiden" fortsætter i ny og opdateret version.

Golfreglerne "går digitalt"

App'en bliver tilgængelig medio december, hvor den afløser den nuværende 2019-udgave. App'en bliver tilgængelig via automatisk opdatering af din nuværende version. På samme tid skifter web-udgaven af Golfreglerne fra 2019 til 2023-udgaven.

Oversigt over DGU's udbud af trykte publikationer for Regel- og begynderområdet - som er tilgængeligt i webshoppen fra medio november 2022:

Lommeguiden (ny, opdateret 2023-version)

Den officielle Guide til Golfreglerne - ny, engelsk version

Kom i gang - samme udgave som i dag

DANSK GOLF UNION

Spil med

LOMME- GUIDEN

til Golfreglerne



Velkommen til Dansk Golf Unions Lommeguide.

Lommeguiden hjælper dig videre i de fleste tilfælde, hvor du er i tvivl om reglerne. Der er også henvisning til at slå op i Golfreglerne 2023.



Her finder du:

God Golf
- før og efter runden,
opførsel på banen

Teestedet
- start og videre spil

Fairway/Rough
- det generelle
område

Banemarkering
- pælefarver, flytbar/
ikke-flytbar

Out/Mistet bold
- provisorisk bold
eller ny bold i spil

Strafområde
- røde/gule, lempelses-
muligheder, m.m.

Bunker
- uspillelig bold,
løse naturgenstande

Greenen
- skader på greenen,
flagstangen, m.m.

**Unormale
baneforhold**
- midlertidigt vand, m.m.

Drop
- regler, metoder,
begreber

Golfreglerne
- uddrag og eksempler

Ordbog

Stikord

Sådan bruger du bogen...
God Golf "Etikette"
Teestedet
Fairway/Rough
Banemarkering
Out/Mistet
Strafområde
Bunker
Greenen
Unormale forhold
Drop
Golfreglerne
Ordbog
Stikord

- Faneblads-opdelt efter område af banen
- 40 udvalgte situationer
- Ambition: Bringe 90 % af spillerne videre inden for 1 minut i 90 % af situationerne.

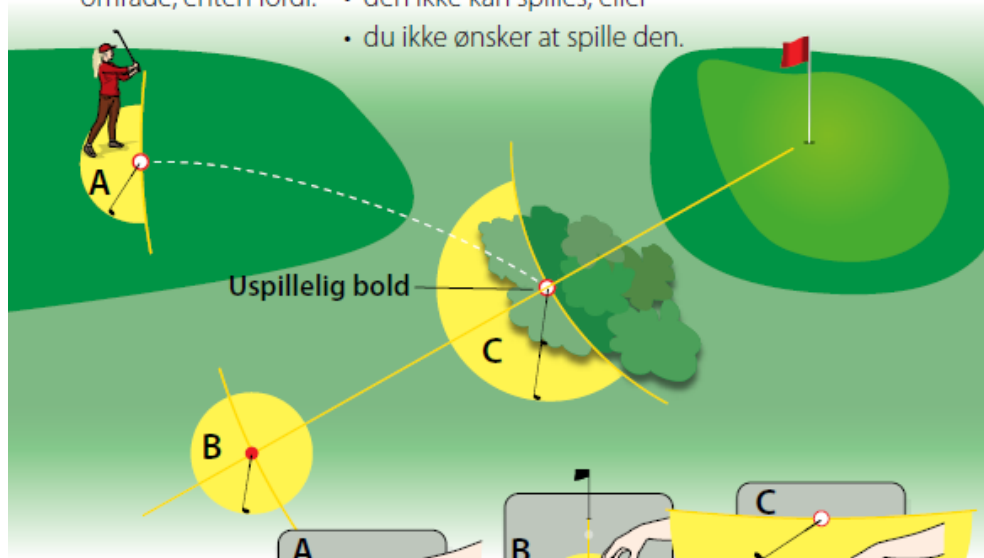
FAIRWAY OG ROUGH

Rough er en del af banen, som er uden for fairway – rough og fairway udgør tilsammen det generelle område. Rough består af semi-rough, som er klippet langs med fairway i lidt højere græshøjde, og rough, som er endnu længere græshøjde og træer, m.m.

Uspillelig bold (R 19)

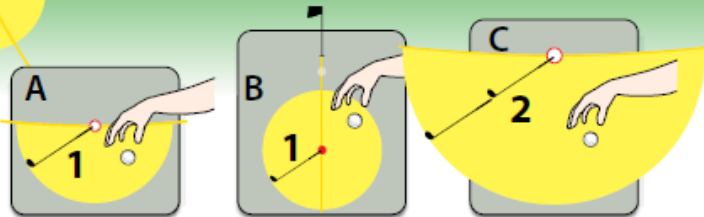
Du må erklære din bold uspillelig hvor som helst, undtagen i et straf-område, enten fordi:

- den ikke kan spilles, eller
- du ikke ønsker at spille den.



Muligheder med 1 strafslag:


(se Fanen Drop)



- | | | |
|--|--|---|
| Drop:
Førrige sted
Punkt
+1 køllelængde
- ikke nærmere hullet. | Drop:
På Flaglinje
Valgt punkt
+1 køllelængde
- ikke nærmere hullet end oprindelig position. | Drop:
Sidelæns
Punkt
+2 køllelængder
- ikke nærmere hullet. |
|--|--|---|

STRAFOMRÅDER

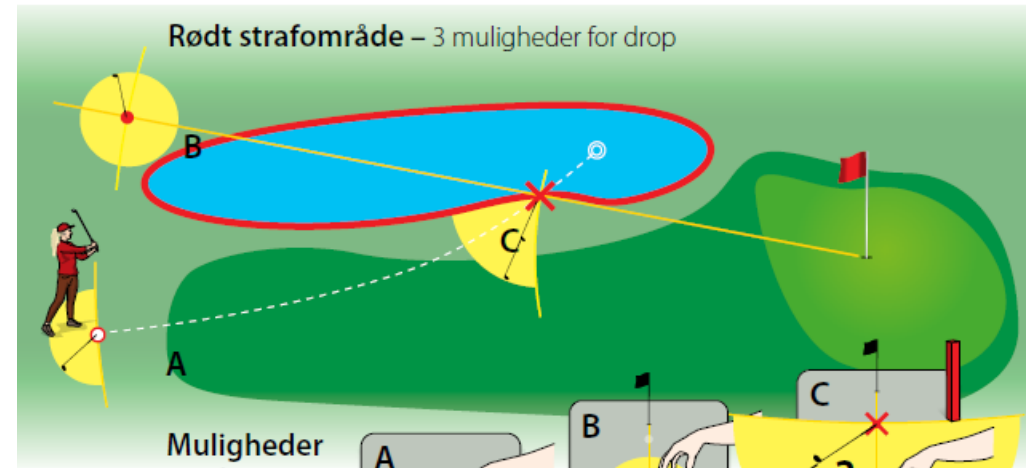
I strafområde (R 17)
Din bold er i et RØDT eller GULT strafområde, hvis den ligger i området eller, når en del af bolden berører eller er inde over grænsen. Markeringerne er inde i området. Er det en malet linje, skal den blot berøre eller være inde over ydersiden af linjen for at være inde i området.



Du må ikke:

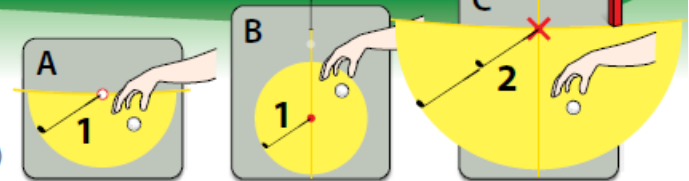
- tage lempelse for unormale baneforhold (R 16), herunder:
- tage lempelse for **ikke-flytbare forhindringer** (R 16),
- tage lempelse for bold i eget nedslagsmærke (**fæstnet bold**) (R 16),
- erklære bolden uspillelig (R 19).

Overtrædelse: 2 strafslag/tab af hul.



Muligheder med 1 strafslag:

(se Fanen Drop)



- | | | |
|--|--|---|
| Drop:
Førrige sted
Punkt
+1 køllelængde
- ikke nærmere hullet. | Drop:
På Flaglinje
Valgt punkt
+1 køllelængde | Drop:
Sidelæns
Punkt
+2 køllelængder
- ikke nærmere hullet. |
|--|--|---|



- Indeholder alle dele af regeludgivelserne
- Gode søgemuligheder
 - Direkte opslag i Reglerne
 - Visuel søgning med situationer
- Apple iOS
- Android

Spørgsmål ?

