

DANSK GOLF UNION



2015 ÅRSBERETNING

Hovedsponsor:



DANSK GOLF UNIONS PARTNERE

HOVEDSPONSOR



EKSKLUSIV PARTNERE



Jyllands-Posten

Titleist

DANSK GOLF UNION
GOLF KLUB DANMARK

synoptik

BECH-BRUUN

PARTNERE



Tefal
Ideas you can't live without.

M3PANEL



Comwell
HOTELS



LE34
VISER VEJEN

FOTOKREDITERING

Emil H. Jakobsen; Das Buro,
Jens Morten; Golffotografen.dk,
Henrik S e, Michael Axelsen og
Dansk Golf Union.

INDHOLD

BESTYRELSENS BERETNING	4
ÅRET I GLIMT	14
RESULTATER	32
LEDELSESBERETNING	34
ANVENDT REGNSKABSPRAKSIS	38
REGNSKAB	40
MEDLEMSSTATISTIK	52
PERSONER I DANSK GOLF UNION	58





BESTYRELSENS BERETNING

INDLEDNING

Golfsporten i Danmark har det godt. Rigtig godt, hvis vi sammenligner med andre lande og andre specialforbund inden for sportens verden. Men golfsporten har også sine udfordringer.

De danske golfklubber er et varieret landskab, og der er stor forskel på udfordringer, og hvilke løsninger den enkelte klub ønsker. Et stærkt specialforbund med et bredt fokus er derfor et godt fundament for en sport, der ønsker vækst og udvikling.

2015 har været et år, hvor Dansk Golf Union har fortsat sit arbejde med at styrke golfklubberne, så klubberne kan løfte opgaven med at udvikle deres klub og rekruttere flere medlemmer. For med flere medlemmer går vi også ind i en fremtid med en styrket sport.

NY VISION

Bestyrelsen og ledelsen i Dansk Golf Union har gennem hele 2015 arbejdet målrettet med at skabe en ny strategi og en række drivfaktorer, der kan være bærende for unionens arbejde de næste mange år. Resultatet er blevet en tydeliggørelse af vores mission, fastlæggelse af en ny vision samt de værdier vores handlinger skal bygge på. Det har været en spændende proces, der har ført frem til følgende:

Mission: Dansk Golf Union arbejder for udbredelse og forbedring af mulighederne for golfsporten i Danmark.

Vision: Dansk Golf Union vil være den førende interesseorganisation i sportens verden, der skaber succesfulde klubber og sportslige resultater.

Værdier: Handlekraftig, Værdiskabende og Imødekomende

Barren er sat højt, men ikke for højt. Både i kraft af handlinger og kompetente medarbejdere er vi rustet til at gøre visionen til mere end blot ord.

SPIL MED

Som en del af strategiarbejdet har vi også arbejdet med et nyt løfte for DGU's arbejde. Vores løfte er "Spil med", og er blevet nøje udvalgt blandt mere end 50 idéer. Formålet med at have løftet "Spil med" er at understøtte DGU's

arbejde primært i forhold til ejerne, de danske golfklubber, men også alle andre interessenter og i vores bestræbelser på at få flere til at spille golf. I løbet af 2016 vil vi søsætte en række tiltag, der under "Spil med"-løftet skal vise, hvordan vi agerer indbydende overfor omverdenen, men løftet skal samtidig bruges til at synliggøre, at golf-sporten er en sport, der kan dyrkes hele livet og af alle uanset alder.

KOMMUNIKATIONSSTRATEGI

I foråret fik DGU en ny kommunikationschef, da Jesper Jürgensen blev ansat som ansvarlig for at skabe en rød tråd i alle DGU's kommunikationstiltag.

Den nye kommunikationschef har arbejdet intenst med at få skabt en ny kommunikationsplan for alle vores tiltag både i forhold til klubber og golfspillere. Udgangspunktet er at synliggøre golfsporten mere og ikke mindst det bidrag, som golfsporten giver til samfundet samtidig med, at der arbejdes på at gøre sporten mere synlig og tilgængelig såvel på Christiansborg som blandt medierne.

I løbet af 2016 vil kommunikationsafdelingen bl.a. lancere nye hjemmesider for både dansk golfunion.dk og Golf.dk, relancere vores nyhedsbrev til klubberne og lave særlige kommunikationskurser til klubberne.

MEDLEMSTAL

Modsat mange specialforbund inden for sportens verden oplevede DGU i 2015 en stigning i antallet af medlemmer.

I alt har 40 procent af klubberne haft medlemsfremgang, og af de klubber, som har fremgang, har 28 procent af dem fremgang på fuldtidsmedlemmer. Det går den rigtige vej, selvom bestyrelsen godt kunne tænke sig at se en øget stigning i antallet af fuldtidsmedlemmer. Efter introduktionen af fleksible medlemskaber er der i 2015 nu godt 3.000 danskere, som har et medlemskab i Sverige mod 5.000 for fem år siden.

ARBEJDSGRUPPE OMKRING RABATTER

På repræsentantskabsmødet i 2015 blev det aftalt at nedsætte en arbejdsgruppe, der skulle se på problematikken omkring udbredelsen af rabatordninger som Golfhäftet og Teetime kortet. Derfor blev der i løbet af 2015 lavet en

undersøgelse blandt 12 klubber, som viste, at den type rabatorbninger fylder meget lidt i den samlede mængde greenfeespil. Modsat forholder det sig med fritspilsaftaler mellem klubber, som er dér, hvor den største rabat bliver givet. Der var i arbejdsgruppen ikke tilslutning til, at DGU skulle iværksætte tiltag på området. Det er arbejdsgruppens budskab, at hver enkelt klub grundigt må vurdere, hvilke typer rabataftaler de vil indgå i, hvorfor arbejdsgruppen har nedlagt sit arbejde. På regionalmøderne i efteråret blev der orienteret nærmere om arbejdsgruppens konklusion. Bestyrelsen foretager sig hermed ikke yderligere.

IT-ADMINISTRATION

I de to sidste år har der været negative røster fra flere klubber omkring GolfBox' introduktion af nyt turneringsmodul. Vi har derfor ønsket at se nærmere på den position, som GolfBox har på det danske marked for IT-administrationssystemer til de danske golfklubber. Udviklingen er sket uden direkte involvering af DGU og modsat Sverige, hvor Svenska Golförbundet har udviklet sit eget IT-system. GolfBox har i Danmark leveret et produkt, som

af markedet anerkendes som et godt produkt, og derfor har DGU indtil nu ikke set et behov for at agere anderledes. Men DGU og klubberne har i nogen grad mistet kontrollen over udviklingen på IT-markedet for administrationssystemer og adgangen til klubbernes data. Derfor har en gruppe, med repræsentanter fra DGU's bestyrelse og flere klubber, undersøgt og overvejet, hvordan vi skal forholde os til denne udfordring. En lang række mulige løsninger er blevet drøftet og arbejdet fortsætter i 2016.

KOMMERCIELLE AKTIVITETER

Efter nul-resultater i 2013 og 2014 lykkedes det at vende udviklingen i 2015. Resultatet blev samlet set ca. 0,9 mio. kr. bedre end budgetteret.

Den nye strategi, der har medført det positive resultat, er baseret på en stram styring af omkostninger og nedlæggelse af ikke-rentable aktiviteter. Desuden skal det kommercielle arbejde tage udgangspunkt i DGU's aktiviteter og virksomhedsplan, og dermed i DGU's overordnede strategi, hvor fokus er at arbejde for udbredelse og forbedring af mulighederne for golfsporten. Dette





har betydet en ensretning af de foreningsmæssige og de kommercielle aktiviteter, og derfor er der nu også personsammenfald mellem DGU Erhverv A/S og DGU's bestyrelser, idet DGU's forretningsudvalg samtidig er bestyrelse i DGU Erhverv A/S. Ligesom det er tilfældet, for så vidt angår direktionen.

Rent selskabs- og skattemæssigt er det endnu uafklaret, om det på koncernniveau er fordelagtigt at tilbageføre de kommercielle aktiviteter fra DGU Erhverv A/S til DGU.

DANSK GOLF UNIONS MEDIER

Beslutningen om at genoptage husstandsomdelingen af Dansk Golf i 2015 har vist sig at være populær både hos læsere og annoncører. Derfor opnåede Dansk Golf sit højeste læsertal de sidste fem år; nemlig 127.000. Dansk Golf er et af få medlemsblade med en positiv forretningsmodel, og har modsat tendensen i tiden haft vækst både målt på antal læsere og annoncører.

Golf.dk har etableret sig som Danmarks førende og mest besøgte golfportal med mere end 96.000 unikke besøgende om måneden. En væsentlig årsag til at det er muligt at skabe et positivt resultat er, at det er lykkedes at sælge mere af golf.dk's trafik direkte til annoncørerne, i stedet for at trafikken bliver solgt på auktioner/børser eller til mediebureauer. Vi har også opnået en væsentlig styrkelse af golf.dk som medie ved, at vores nyhedsbrev nu når mere end 60.000 golfspillere, som får nyheder direkte i deres indbakke. I arbejdet med golf.dk har der været fokus på at skabe relevant indhold for golfspillerne, og det er lykkedes DGU at øge trafikken på sitet med otte procent i forhold til 2014.

PARTNERSKABER

I forhold til partnere har 2015 været koncentreret om at aktivere vores nye hovedsponsor Santander Consumer Bank. Udover en lang række praktiske opgaver med fx at få Santanders logo integreret, har vi også fået en engageret sponsor, der i 2015 valgte at gå ind som præmie-sponsor på Golfens Dag 2015 og være synlig i DGU's telt ved Made in Denmark. Størstedelen af Dansk Golf Unions partnere oplever samarbejdet så værdifuldt, at de har valgt at fortsætte deres samarbejde i 2016.

GOLFSPILLEREN I CENTRUM

2015 var det andet år, hvor golfklubberne via Golfspilleren i Centrum kunne få feedback fra medlemmer, nye golfspillere, gæster og udmeldte. I alt har 112 golfklubber fordelt over hele landet deltaget i tilfredshedsmålinger og fået kortlagt, hvad der skal arbejdes med for at øge fastholdelse og loyalitet i netop deres golfklub. Det står helt klart, at der blandt de 112 golfklubber er store forskelle på tilfredshed og loyalitet blandt golfspillere i relation til deres oplevelser i golfklubberne. Klublivet og de sociale relationer spiller en helt afgørende rolle, når fastholdelse og rekruttering af nye golfspillere skal forbedres. Vi ønsker derfor fremover, i endnu større grad, at bidrage til denne vigtige del af klubdriften blandt andet gennem formidling af de metoder og tiltag, som de bedste golfklubber benytter sig af.

JUNIOROMRÅDET

Endnu en gang må vi desværre konstatere, at antallet af juniorer i de danske golfklubber er faldende. Det er specielt de ikke-aktive i klubben eller dem, som ikke rigtig er blevet integreret i junior-miljøet, som falder fra. Det største frafald ser vi i gruppen af drenge med et handicap over 26,5.

Når vi vender blikket mod den enkelte golfklub, står det klart, at det er nøglepersoner i golfklubben, som gør forskellen på om antallet af juniorer stiger eller falder. Det er den rette frivillige eller ansatte ildsjæl, som skaber de attraktive miljøer for juniorerne.

Vi har derfor valgt at satse endnu mere målrettet på at skabe de rette miljøer i den enkelte golfklub. Det skal ske gennem rekruttering af 15 frivillige juniorkonsulenter, som hver især skal fokusere og samarbejde med to golfklubber om at implementere de koncepter og metoder, som skaber det attraktive junior-miljø. Vi håber derfor, at 30 golfklubber fordelt over hele landet vil være med til at gøre en særlig indsats for at øge antallet af juniorer i golfklubben, så vi kan få endnu mere viden om og erfaring med, hvad der virker.

DE NYE ALDERSGRUPPER

I 2015 besluttede European Golf Association at ændre mid-amateur aldersgrænsen fra 35 til 30 år samt for seniorherrer fra 55 til 50 år til den kommende sæsons Europamesterskaber.

I forlængelse af EGA's beslutning, har vi besluttet at følge trop og ændre den officielle danske herresenior aldersgrænse tilsvarende fra 2016. EGA har endnu ikke taget stilling til en eventuel ændring af veteran-alderen (super-senior), men vi har besluttet, at denne i Danmark også nedsættes med 5 år til 60 år. Samtidig oprettes der en ny superveteran aldersgruppe fra 70 år.

NYT HANDICAPSYSTEM

Hver fjerde år revideres handicapsystemet, og EGA har netop udgivet en revideret version, som får effekt fra 2016. En af ændringerne fra det tidligere system er, at der nu er åbnet mulighed for en række nationale tilpasninger, og det har bestyrelsen benyttet sig af.

De mest centrale punkter i ændringerne er som følger:

- EGA hæver grænsen for opnåelse af et EGA-hcp fra 36 til 54 – DGU anbefaler dog, at nye golfspillere begynder med et starthandicap på 72.
- "Active EGA handicap" forsvinder fra EGA's system, men DGU bibeholder "EGA handicap". Et "ikke-EGA handicap" benævnes nu "Klubhandicap".
- Antal tilladte EDS runder øges fra to til tre om ugen
- Grænsen for tællende 9-huls runder sænkes fra 18,5 til 11,5.
- En periode for "Vinterregler" indføres. Mulighed for, at der kan handicapreguleres fra 1. nov. til 30. april, selvom der spilles med oplæg. Også generel godkendelse i sæsonen, dog med orientering til DGU.
- Ny beregningsmetode til Handicaprevisionen (HR). Baseret på årets scores udregnes et handicapinterval, som spilleren justeres i forhold til, i modsætning til den nuværende justering i forhold til medianen.
- Ny CBA beregningsmetode. CBA er et udtryk for, om der er spillet under normale forhold. CBA intervallet reduceres fra (+1 til -4) til (+1 til -2).

MILJØ

I begyndelsen af året blev belastningslofterne i pesticid-bekendtgørelsen tilpasset på baggrund af en evaluering af klubbernes 2014-forbrug samt ændringer i de bekæmpelsesmidler, der findes på markedet. Tilpasningen medførte ikke store forandringer i reglerne for klubbernes brug af pesticider.



Indberetningerne til Miljøstyrelsen omkring klubbernes forbrug af pesticider skete for langt de fleste klubber inden deadline. Resultatet blev, at 97,2 % af de danske golfklubber overholdt belastningslofterne i pesticidbekendtgørelsen.

Kemikalieinspektionen var igen på besøg i de danske klubber, og blandt alle klubber, på nær to, var forholdene i orden.

Nye regler for klassificering af pesticider betyder, at der nu fremover skal stå på etiketten, at pesticidet er godkendt til golfbaner eller rekreative arealer. Det er tilfældet for meget få produkter, og derfor må golfsporten fremover sikre sig adgang til pesticider ved at søge godkendelser til de produkter, som vi ønsker. Tidligere har vi også gjort dette, og produkterne der tidligere er søgt "mindre anvendelse" på, må derfor stadig anvendes. Ændringen betyder dog, at listen med godkendte midler til golfbaner er blevet betydelig kortere, men at de mest anvendte produkter stadig er tilgængelige.

Denne regelændring betød, at vi i 2015 igangsatte et forsøg med at finde nye egnede ukrudtsmidler til bekæmpelse af især bellis. Forsøget blev afsluttet med meget positive resultater, og vi har derfor søgt om tilladelse til at anvende et nyt ukrudtsmiddel med lavere belastning på miljø og sundhed end de eksisterende tilgængelige midler. Vi håber, det bliver godkendt inden foråret 2016.

Året 2015 handlede ikke kun om anvendelse af pesticider, men også om forebyggelse af problemerne på golfbanerne. Der blev derfor indgået en aftale med landinspektørfirmaet LE34 om udvikling af en ny registrerings-app, som vi forventer at kunne markedsføre i begyndelsen af det nye år. Det nye værktøj vil kunne hjælpe greenkeeperne med at registrere forholdene på banen og sikre, at diverse plejetiltag har den ønskede effekt.

Uddannelse af greenkeepere blev sat på dagsordenen i 2015, hvor et nyt kursus i avanceret greenkeeping blev afholdt for første gang. Kurset var støttet af både Miljøstyrelsen og Undervisningsministeriet, der bl.a. sikrede udvikling af nyt undervisningsmateriale og efteruddannelse af undervisere.

Produktionen af ny viden til undervisningen kommer fra forskningen, og derfor var det meget glædeligt, at det lykkedes Århus Universitet at få midler til et nyt stort projekt til mere end fem millioner kr. omkring bekæmpelse af gåsebiller, hvor golfsporten også er involveret.

Det er vores indtryk, at langt de fleste golfklubber har indrettet sig efter de lovgivningsmæssige forudsætninger for at drive golfbaner i Danmark, men at enkelte stadigvæk er udfordret pga. andre naturmæssige forudsætninger. Den fremadrettede løsning er fortsat fokus på forskning, uddannelse og erfaringsudveksling. Det går den rigtige vej, men det er vigtigt, at kravene ikke strammes hurtigere end vi kan følge med.

Miljøet er en fælles sag for DGU og klubberne. Vi skal sammen arbejde for, at påvirkningen af miljøet ved etablering og drift af golfbaner, skal være så lavt som muligt samt på en udfasning af pesticider.

Herudover skal vi fortsat støtte forskning samt udvikling af metoder og værktøjer.

Sidst men ikke mindst skal samarbejdet mellem klubberne og DGU's konsulenter ikke bare fastholdes, men styrkes eksempelvis via egentlige forsøg og vidensdeling.

Afslutningsvis skal det selvfølgelig også nævnes, at vinderen af årets Golfspørgsmål Miljøpris 2015 blev Samsø Golfklub, der efterfølgende har oplevet en stor interesse fra både ind- og udland for deres indsats.

ØKONOMI

DGU realiserede i 2015 et overskud på 510 t.kr. mod et budgetteret underskud på 1.270 t.kr. Årsagen til dette skyldes primært et klart bedre resultat i DGU Erhverv A/S samt lavere omkostninger end forventet (559 t.kr.) på posten "Ansatte - gager m.v.". Resultatet må siges at være yderst tilfredsstillende, da vi samtidig har gennemført alle planlagte aktiviteter.

I forhold til budgettet for 2016 betyder det positive resultat i 2015, at kontingentet foreslås at stige med 3 kr. pr. golfspiller i Danmark i stedet for de tidligere udmeldte 6 kr. Ved en kontingentstigning på 3 kr. udviser budgettet for 2016 et underskud på 439 t.kr. Dette skyldes, at der i modsætning til 2015 forventes fuld bemanning i 2016. Overslaget for 2017 viser et budget i balance efter en kontingentstigning på 3 kr. fra 2016 til 2017.

Ved udgangen af 2016 vil DGU's egenkapital være indenfor det spænd på 8-10 mio. kr., som revisionen tidligere har anbefalet. DGU's bestyrelse arbejder med en flerårig økonomisk tidshorisont og vil med respekt for udsving i forhold til de budgetterede resultater sikre, at der til stadighed er økonomi til at gennemføre de planlagte aktiviteter.

DGU's værdipapirbeholdning er i 2015 ændret således, at porteføljen altid indeholder minimum 70% obligationer og maksimalt 30% aktier.

SPORTSLIGE HØJDEPUNKTER

På det sportslige område har det på flere måder været et historisk år.

Herrerne opnåede sølv ved European Mens Team Championship i Sverige, og det var den første medalje til et EM herre-hold nogensinde.

Pigerne leverede også medaljer ved VM for piger i Canada, hvor holdet samt Cecilie Bofill i den individuelle række, ligeledes vandt sølv.

Det blev til velfortjente sølvmedaljer til Danmark, da det første officielle EM i holdspil for handicappede golfspillere blev afviklet på Parador de Malaga.

Året bød atter på mange sejre og flotte placeringer i internationale amatørturneringer, og EGA udtog da også de to højst placerede danskere på amatørverdensrangli-

sten, juniorerne Christoffer Bring og John Axelsen, til den prestigefyldte holdmatch Jacqué L'eglise Trophy (GB&I mod det europæiske kontinent). Puk Lyng Thomsen blev udtaget til Junior Solheim Cup, en miniversion af den rigtige holdmatch mellem USA og Europa.

For de professionelle danske spillere var det også et fantastisk år med hele fire sejre på European Tour. Først var det Søren Kjeldsen, der sejrede i Irland, og han fulgte trop med yderligere tre andenpladser i løbet af sensommeren, og blev dansk "højdespringer" på verdensranglisten. I september var det Nicole Broch Larsens tur til at blive ny dansk europatour vinder i Helsingborg. Nicole leverede flere top 5 placeringer i løbet af året, og var den højstrangerende danske kvinde på VR som nr. 72 ved indgangen til 2016. I oktober var det så Thorbjørn Olesen, der først vandt i Skotland, og herefter var det Emily Kristine Pedersen, der i Indien blev årets anden nye europatour vinder. Emily blev også den yngste dansker nogensinde med sine kun 19 år og 232 dage, ligesom hun vandt titlen som Årets Rookie på Ladies European Tour, hvor det kun var Nanna Koerstz Madsen, der reelt var en konkurrent. Nicole vandt titlen som Årets Spiller på LET, og ved sæsonafslutningen var der hele fire danskere i top 20 på Order of Merit med Malene



Jørgensen på 16. pladsen, Nanna på 9. pladsen, Emily på 6. pladsen og Nicole på 3. pladsen. Det er en historisk bedrift, som kun England kan matche.

De mange resultater, der spreder sig fra juniorerne til de ny-professionelle, viser, at den danske talentfabrik fungerer og leverer bemærkelsesværdige resultater i forhold til talentmassen.

DEN GYLDNE GOLFBOLD

Søren Kjeldsen blev i december hædret med Den Gyldne Golfbold, som uddeles hvert år af Sportsjournalisternes Golfklub i samarbejde med Dansk Golf Union og senest også Made in Denmark. Den 40-årige nordjyde blev valgt som modtager på baggrund af en fremragende sæson og ikke mindst sejren i Irish Open, og de mange andenpladser blandt andet ved Made in Denmark. For DGU er Søren Kjeldsen en rigtig god repræsentant for golfsporten, og et synligt bevis på, at det aldrig er for sent at lave et comeback, slet ikke i golf. Det var 50. gang, at Den Gyldne Golfbold blev uddelt og anden gang, at Søren Kjeldsen blev hædret. Første gang var i 2008.

MADE IN DENMARK - OG REKRUTTERING

Dansk Golf Union var igen i 2015 engageret i den største danske sportsbegivenhed European Tour golfturneringen i Himmerland, Made in Denmark. DGU's telt ved 10. hul blev igen rammen om en lang række indlæg og drøftelser for DGU's samarbejdspartnere og interessenter. Temamøder var med til at give inspiration til arbejdet med golfsporten i de danske golfklubber.

Herudover brugte vi samarbejdet til at skabe en rekrutteringsaktivitet i sensommeren i stil med den succesrige Golfens Dag. Det var andet år, at Dansk Golf Union stod bag en fælles rekrutteringsaktivitet i efteråret. Målet med rekrutteringen var at skaffe flere golfspillere til de danske golfklubber ved at afholde et åbent hus arrangement i de deltagende klubber den 30. august, en uge efter afslutningen på Made in Denmark. Ideen med indsatsen var også at få flere klubber til at melde sig næste år, og for at vise, at rekruttering foregår hele året. I alt deltog 83 golfklubber i kampagnen i 2015, en stigning på 10 klubber i forhold til 2014. Kampagnen skaffede 800 flere medlemmer i de danske golfklubber.



Også Golfens Dag opnåede i 2015 rekord i antal af deltagende klubber. I alt var der mere end 8.000 golfinteresserede, som besøgte en af de 153 golfklubber, som holdt åbent hus for nye medlemmer i april. Golfens Dag resulterede i mere end 2.500 nye medlemskaber.

SUNDHEDSPROJEKT

DGU satte sidste år øget fokus på at synliggøre den sundhedsmæssige effekt ved at spille golf. Det skete blandt andet gennem vores sundhedsprojekt, som 19 golfklubber har sagt ja til at være med i. Vi har været i dialog og søgt midler i en række fonde og gennemførte også et pilotprojekt i Mollerup Golf Club for at blive klogere på, hvordan et større projekt skulle sammensættes. Resultatet af pilotprojektet var meget positivt for golfsporten, idet halvdelen af deltagerne fortsatte med golf efterfølgende. I 2016 arbejder DGU videre med at få midler til at gennemføre det store sundhedsprojekt.

DANMARKS IDRÆTSFORBUND

Danmarks Idrætsforbund er en sammenslutning af 61 specialforbund, heriblandt Dansk Golf Union, og har til opgave at virke for fremme af dansk idræt, særligt fremme af specialforbundene og foreningsidrætten samt for idrættens udbredelse i det danske samfund.

På årsmødet i maj 2015 vedtoges et nyt politisk program for perioden 2015 – 2020 med titlen "Bevæger Danmark".

FOKUSOMRÅDERNE ER:

Kvalitet: Det gode idrætsliv

Samarbejde: Vi gør det ikke alene

Eliteidræt: Mere end medaljer

Faciliteter: Bedre fysiske rammer

På budgetmødet i oktober måned 2015 blev det besluttet at få udarbejdet et nyt støttekoncept i forhold til fordelingen af den økonomiske støtte til specialforbundene.

Det overordnede formål med at lave en ny støttestruktur i Danmarks Idrætsforbund er at skabe mere idræt for pengene. Det vil ske ved at styrke specialforbundenes muligheder for en målrettet udvikling af deres egen idræt, at mindske bureaukrati og at implementere det politiske program ved, at specialforbundene bidrager hertil på de områder, hvor de har deres potentialer.

Formanden har deltaget i en arbejdsgruppe, som i januar måned 2016 afleverer et forslag til en ny økonomisk støttestruktur.

Dansk Golf Union modtog i 2015 i alt 4,5 mio. kr. i støtte fra Danmarks Idrætsforbund.

AFSLUTNING

Også i 2015 har golfklubberne arbejdet hårdt og målrettet med at udvikle deres klub og derigennem fremme golfsporten i Danmark.

Gå-på-mod med mange tiltag og nye initiativer har været på dagsordenen, hvor især rekruttering af nye og fastholdelse af medlemmer, et godt klubliv, banepæleje og udvikling har været i fokus.

Bestyrelsen vil gerne takke klubberne for et godt samarbejde.

Golfsporten har mange interessenter bla. PGA, DGA, GAF, FPG, SEGAF, Made in Denmark, Regionsgolf, ECCO Tour, Sportsjournalisternes Golfklub med flere, som på hver deres måde understøtter golfsporten. Bestyrelsen lægger vægt på at have et godt samspil med alle interessenter og takker for samarbejdet i 2015.

En særlig tak skal der rettes til vores hovedsponsor Santander Consumer Bank, partnere, Golf Klub Danmark, annoncører med flere for jeres støtte og opbakning til golfsporten i Danmark.

Endelig skal der lyde en stor tak til de mange frivillige tilknyttet Dansk Golf Union for deres store indsats også i 2015.

På bestyrelsens vegne

Jim Staffensen

Formand





ÅRET
I GLIMT

MASSER AF SUCCES

2015 blev et af de bedste år i dansk golfs historie med en lang række af sejre og topplaceringer

Tilbage i 2004 gennemgik Dansk Golf Unions elitearbejde en større forandring. Trupperne blev beskåret, trænerteamet blev forstærket, og indsatsen på det fysiske og mentale område blev opgraderet. Målet var at blive bedre til at skabe spillere, der kunne blande sig i verdenstoppen og vinde turneringer på højeste niveau.

Her 12 år senere kan vi konstatere, at forandringen har båret frugt. På amatør siden er det blevet til en lang række af medaljer ved europamesterskaberne, og på de største tours er der i dag en lang række spillere med et Dannebrog ud for deres navn.

Men den endelige validering af indsatsen på eliteområdet kom i år, hvor de danske spillere nærmest har stået i kø for at levere topresultater på amatør- såvel som pro-siden.

På herrerne europatour vandt Søren Kjeldsen for fjerde gang i karrieren og havde en sæson, hvor de store resultater kom et efter et. Det samme kan man ikke sige om Thorbjørn Olesen, der var i fare for at miste sit tourkort, inden han i St. Andrews vandt karrierens tredje titel.

Hos damerne har vi længe vidst, at der var en ny og særdeles talentfuld generation på vej. Og det beviste Nicole Broch Larsen og Emily Kristine Pedersen, da de i løbet af efteråret begge vandt deres første turnering på Ladies European Tour.

At de næste spillere allerede står klar i kulissen blev bevist flere gange i løbet af året, hvor amatørerne hev nogle flotte resultater i land. Mest tydeligt ved herrerne europamesterskaber for hold i Sverige, hvor det danske hold kunne rejse hjem med sølvmedaljer. Det er det flotteste resultat, et dansk herrehold til dato har opnået i Europas fornemmeste amatørturnering.

2015 var alt i alt et fantastisk år for de bedste danske golfspillere, og det er allerede lidt misvisende blevet døbt "Det nye Golfmirakel". Men sandheden er, at det ikke har noget med mirakler at gøre. Det drejer sig om talent, hårdt arbejde og en målrettet indsats, der blev grundlagt for mere end ti år siden.



13 SPILLERE
- otte herrer og fem
damer - spiller på
europatouren 2016

4 DANSKE
europatourspillere endte
øverst på skamlen
i 2015

30

spillere i DGU's
A-trupper og
juniortrupper

ÅRETS SEJRE

EUROPATOUR, HERRER

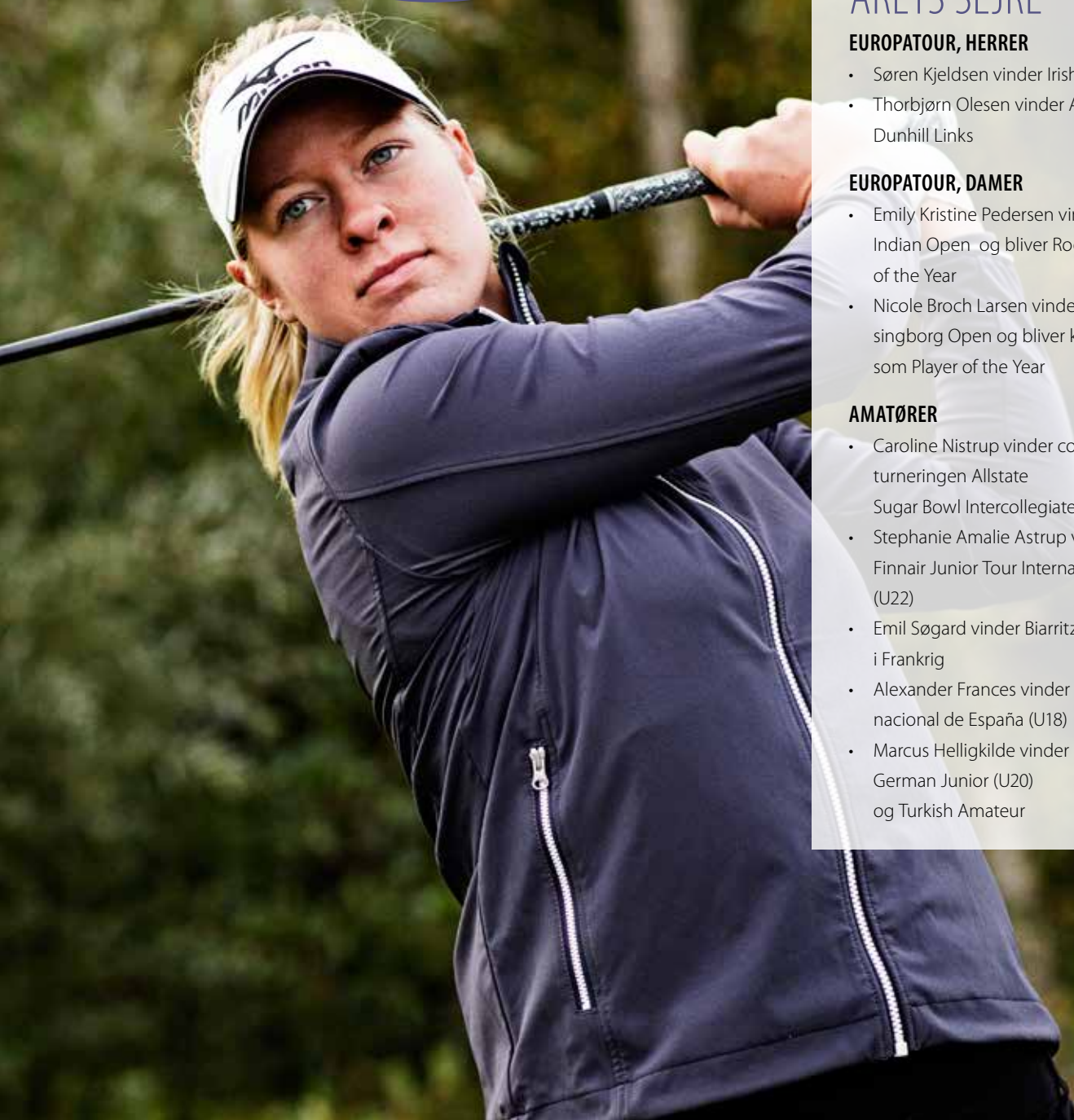
- Søren Kjeldsen vinder Irish Open
- Thorbjørn Olesen vinder Alfred Dunhill Links

EUROPATOUR, DAMER

- Emily Kristine Pedersen vinder Indian Open og bliver Rookie of the Year
- Nicole Broch Larsen vinder Helsingborg Open og bliver kåret som Player of the Year

AMATØRER

- Caroline Nistrup vinder college-turneringen Allstate Sugar Bowl Intercollegiate
- Stephanie Amalie Astrup vinder Finnair Junior Tour International (U22)
- Emil Søgard vinder Biarritz Cup i Frankrig
- Alexander Frances vinder Internacional de España (U18)
- Marcus Helligkilde vinder RB German Junior (U20) og Turkish Amateur



GOLFSPILLEREN I CENTRUM ØGER TILFREDSHEDEN

De danske golfklubber er blevet bedre til at tage hånd om deres medlemmer og gæster. Det viser 2015-tallene fra Golfspilleren i Centrum

Siden Golfspilleren i Centrum blev lanceret i 2013 er det kun gået en vej med populariteten for it-systemet. Op.

I dag bruger mere end hundrede af landets golfklubber systemet som en integreret og essentiel del af den daglige drift. Det er her, greenkeeperen får feedback fra spillerne på banen og kan se, hvilke områder, der skal sættes ind på. Det er her sekretariat og bestyrelsen kan tage pulsen på stemningen i klubben og få et indblik i, hvad der rører sig blandt medlemmerne. Og det er her restauratøren kan se, hvad gæsterne synes om maden, og om der skal skiftes ud i menuen.

Og det ser ud til, at de deltagende klubber i vid udstrækning tager medlemmernes og gæsternes tilbagemeldinger til sig og reagerer på dem.

BAGGRUND

Golfspilleren i Centrum så dagens lys i 2013, hvor DGU i samarbejde med syv klubber startede et pilotprojekt. Siden da er det kun gået fremad, og i 2015 har mere end 100 klubber benyttet sig af værktøjet.

Golfspilleren i Centrum er baseret på feedback fra klubbens medlemmer og gæster. Deres besvarelser af et spørgeskema giver klubben et overblik over, på hvilke områder det går godt, og hvor der skal sættes ind med en indsats.

Det er også muligt for den enkelte klub at sammenligne sig med andre klubber.



Når man sammenligner klubbernes score for 2015, med de tilsvarende for 2014, så er der fremgang at spore over stort set hele linjen. Både når det drejer sig om banen, klublivet, træningsfaciliteterne, proshoppen, træneren og oplevelsen blandt golfklubbens gæster, så scorer de danske klubber i gennemsnit bedre, end de gjorde året før. Der er selvfølgelig klubber, hvor udviklingen er gået den forkerte vej, men generelt set er de danske golfspillere blevet mere tilfredse med deres oplevelser i de danske golfklubber i det forgangne år.

Hvis man kigger lidt nærmere på tallene, kan man se, at den øgede tilfredshed slår igennem både hos greenfeegæster og medlemmer. Over stort set hele linjen melder begge grupper om større tilfredshed med de oplevelser, de har i de danske golfklubber.

112

af de danske golfklubber
bruger i dag systemet.
Det svarer til 61 procent

Det koster

6.000 KR

om året at benytte
Golfspilleren i
Centrum

DER SKAL HOLDES FAST

Der skal i de kommende år ydes en større indsats på fastholdelse af medlemmerne

En af golfsportens store udfordringer i disse år er at fastholde begynderne og juniorerne i klubberne. Alt for mange når ikke at blive bidt af sporten, og falder fra igen.

De seneste år har fastholdelse af juniorerne været et af DGU's fokusområder og fra det kommende år udvides indsatsen også til begynderområdet.

- Grunden til at vi nu vil fokusere på begynderne er, at cirka halvdelen af de golfspillere, som stopper med at spille golf, angiver, at det er fordi, at de ikke er blevet en integreret del af klubben, fortæller udviklingschef Jonas Meyer Jensen, og påpeger, at data fra Golfspilleren i Centrum viser, at integration i golfklubben er det vigtigste for de nye golfspillere.

Et af de værktøjer, der skal tages i brug i fastholdelsen er, at hjælpe klubberne med at skabe en kultur, hvor golf er noget man går til, og ikke bare spiller en gang imellem. Dette skal blandt andet gøres ved at benytte DGU og PGA's træningskoncept Begyndertræning i Golf. Det adskiller sig fra traditionel begyndertræning ved også at involvere frivillige trænere. Det er ud fra devisen: Flere trænere skaber større tilknytning og flere relationer.

I arbejdet med den nye indsats på begynderområdet kan DGU og klubberne trække på de erfaringer, man har gjort de seneste år med juniorudvikling. Her har man arbejdet med at lave et miljø, hvor det er sjovt, socialt og lærerigt at gå til golf - blandt andet takket være en stor indsats fra mange frivillige.

- Det har overrasket mig, at så mange frivillige har ønsket at hjælpe til med afvikling af træning, og at de er villige til at bruge tid og ressourcer på at uddanne sig. Det samme kan siges om PGA-trænere. Vi er på vej i den rigtige retning, hvis vi skal imødekomme børn og unges krav, siger Jonas Meyer Jensen. Men vi kan dog stadig se, at klubberne og PGA trænere i højere grad skal være dygtigere til at integrere de frivillige trænere.

I 2016 regner DGU med at uddanne endnu flere juniortrænere samt at følge op på de klubber, der allerede har uddannede frivillige trænere. For at styrke klubberne og træningsindsatsen, bliver der i den kommende sæson tilknyttet 15 frivillige juniorkonsulenter, som skal hjælpe med at få implementeret aktiviteter i form af træning, turnering og sociale aktiviteter i klubberne.

BAGGRUND

De første spadestik til juniortræneruddannelsen blev taget i efteråret 2013 på et landsseminar for juniorledere, hvor rammerne for den gode juniortræning blev diskuteret.

Overordnet set drejer det sig om at skabe et RUS-miljø i klubberne. Det er en forkortelse for Relationer, Udvikling og Sjov, og er en helt ny måde at tænke juniortræning på. Der skal være afveksling i træningen, børnene skal være sammen med nogle på deres egen alder, træningen skal tilbydes flere dage om ugen, og der skal involveres flere frivillige.

Træningskonceptet Begyndertræning i Golf er fokuseret på at få nye golfspillere integreret i golfklubben.

De nye tiltag vil blive præsenteret gennem klubbesøg, klubudviklingsforløb, fyraftensmøder og forskellige kurser.

I ALT

er der blevet afholdt
ni kurser for junior- og
begyndertrænere, samt
en række uddannelses-
forløb i de enkelte
klubber



418

har taget juniortræner
uddannelsen de seneste to år

254

har taget begyndertræner-
uddannelsen

SAMSØ LØB MED HÆDEREN

2015 var anden gang Golfsportens Miljøpris blev uddelt, og også i år var der godt med interesse fra de danske golfklubber. En komité vurderede de indkomne forslag, og besluttede, at Samsø Golfklub, Smørum Golfklub og Hornbæk Golfklub skulle i finalen. Vinderen blev kåret på repræsentantskabsmødet, hvor Sonja Canger fra Miljøstyrelsen kunne overrække repræsentanter fra Samsø Golfklub prisen og en check på 75.000 kr. for deres indsats. Penge som klubben naturligvis vil bruge til miljøforbedringer.

Efterfølgende har Samsø Golfklub oplevet stor interesse fra både ind- og udland for deres indsats.

MASSER AF BESØG

De ansatte i DGU's miljøafdeling satte en rekord i det forgangne år, hvor de for første gang havde mere end 200 banebesøg i løbet af sæsonen. Stort set alle landets golfklubber trækker på sekretariatets ekspertise på det grønne område.

Besøgene er kernen i DGU's miljørådgivning, og det er her teori omsættes til praktik. Det er derfor afgørende, at konsulenterne kommer rundt i hele landet, og kan være

med til at samle erfaringer ind og efterfølgende formidle disse til gavn for alle landets golfklubber.

FORSØG FANDT NYT UKRUDTSMIDDEL

Listen med pesticider, som det er tilladt at bruge på golfbanen, bliver hele tiden kortere. I 2015 blev der indført nye regler for klassificering af pesticider, så der fremover skal stå på etiketten, at pesticidet er godkendt til golfbaner eller rekreative arealer. Det gør der på de færreste produkter, og derfor skal golfsporten fremadrettet søge godkendelse til at benytte produkterne.

For at finde nye egnede ukrudtsmidler indledte DGU i 2015 et forsøg, der skal forsøge at finde egnede midler til bekæmpelse af især bellis. Forsøget blev afsluttet med meget positive resultater, og DGU har derfor søgt om tilladelse til at anvende et nyt ukrudtsmiddel, som vi håber bliver godkendt inden foråret 2016.

NY SAMARBEJDSPARTNER

Der blev i 2015 for første gang fundet en partner til baneområdet. Aftalen blev indgået med landinspektørfirmaet LE34, og vil blandt andet gælde udviklingen af en ny app til registrering, som vi forventer at kunne markedsføre



i starten af det nye år. Dette værktøj vil kunne hjælpe greenkeeperne med at registrere forholdene på banen og sikre, at diverse plejetiltag har den ønskede effekt.

GOLFENS DAG ET STORT HIT

Årets udgave af Golfens Dag blev et sandt tilløbsstykke med mere end 7.800 besøgende i de 153 golfklubber, som holdt åbent hus for nye medlemmer. I alt kastede det mere end 2.400 nye medlemskaber af sig.

Golfens Dag er efterhånden blevet en institution i dansk golf. 2015 var ottende gang de danske golfklubber bød interesserede indenfor. I år var temaet "Gå med på Golfens Dag den 19. april - prøv en sport, hvor alle kan være med". Fokus var på sundhed, motion og de sociale relationer.

TORK SÅ DAGENS LYS

2015 bragte en nyskabelse på komitéområdet. To komitéer blev slået sammen til én, og Turnerings- og Regelkomitéen - i daglig tale kaldet ToRK - så dagens lys. Komitéens fem medlemmer arbejder selvsagt med turneringer og regler, hvor en af årets store opgaver har været udarbejdelsen af de nye golfregler, der trådte i kraft ved årsskiftet.

Ud over ansvaret for turneringer og regler vil komitéen også fokusere på Pace of Play.

TRAVLT MED TAL

I Handicap- og Course Ratingkomitéen var der nok at se til i 2015. 33 klubber fik i det forgangne år besøg af komitéen i forbindelse med, at deres bane skulle rates. I den forbindelse har komitéen konstateret, at flere og flere klubber går væk fra farver på teestederne og i stedet benytter tal.

Året bød også på en del arbejde med revideringen af Handicapsystemet. Det nye system trådte i kraft ved årsskiftet, og komitéen har samarbejdet med EGA og særligt de nordiske lande om den nye version.

200 TOG PÅ ÅBEN KLUB CAMP

I løbet af sommeren havde otte af landets klubber inviteret til Åben Klub Camp i samarbejde med DGU. 202 juniorer fra 46 forskellige klubber havde valgt at bruge nogle dage af deres sommerferie i selskab med andre juniorer.





ffgolf®



ÅRETS TEMA VAR SHORT GAME

9 klubber afholdt i 2015 Åben Klub Camp med Short Game som gennemgående tema. Følgende klubber lagde græs til Åben Klub Camp: Horsens, Skovbo, Randers, Samsø, Kokkedal, Greve, Aarhus Aadal og Haderslev.

Succesen med Åben Klub Camp havde desværre også en negativ side. DGU var nødt til at aflyse de to Ungdoms-Camps, da der ikke var nok tilmeldinger. Aflysningerne tilskrives et faldende juniortal og en stigende konkurrence om de unge golfspilleres tid.

GLADE DAGE I HELSINGØR

Helsingør Golf Club havde sat alle sejl til, da de i begyndelsen af juli afholdt damernes europamesterskab for hold. 21 lande var repræsenteret og i alt 126 spillere prøvede kræfter med den gamle parkbane, hvor en stor flok af frivillige og ansatte gjorde deres til, at turneringen forløb fejlfrit, og at hele arrangementet høstede stor ros fra både deltagere og European Golf Association.

Det danske hold var uden de seneste års største profiler, da de er blevet professionelle, men så var det glædeligt at se, at der står nye spillere klar til at tage over. Puk Lyng Thomsen viste sin klasse, da hun vandt de to indledende runders slagspilskvalifikation, og dermed var en afgørende faktor for, at Danmark endte i first flight. Desværre blev det til et snævert dansk nederlag i kvartfinalen, og de danske damer måtte i sidste ende nøjes med 7. pladsen. Frankrig vandt efter en 4/3-sejr over Schweiz i finalen.

DE UNGE SKAL MED

De seneste års store tilbagegang på juniorområdet var et af hovedemnerne, da 150 junior- og eliteledere mødtes i Middelfart til det årlige landsseminar.

Her blev der arbejdet med at finde idéer og løsninger, som kan skabe de gode miljøer, der sikrer, at de unge har lyst til at være en del af golfsporten. Der var en stor lyst blandt de mange fremmødte til at løfte juniorområdet, og der var enighed om, at det er vigtigt at fokusere på et godt miljø i klubben, så man kan sikre de gode relationer og den gode oplevelse.



FLERE MULIGHEDER TIL TALENTERNE

2015 var det første år uden DGU's talentkurser. I stedet blev der oprettet fem talentcentre, der skulle hjælpe med at udvikle de yngste danske golftalenter.

Det blev en stor succes med over 100 deltagere, og derfor er der fra næste sæson udvidet, så der fremover er syv talentcentre.

Talentcentrene er placeret i Brønderslev, Silkeborg, Odense Eventyr, Sorø, Hillerød, Kolding og Møn.

Talentcentrene kører med aldersopdelt træning og har 12 samlinger om året med en tilknyttet PGA-træner, fysisk instruktør og en centerleder.

Formålet med talentcentrene er, at give danske juniorer mulighed for at arbejde struktureret og målrettet. Samtidig bliver der skabt et tættere bånd mellem talenterne og DGU's landstrænere til gavn for det langsigtede landsholdsarbejde.

STORMØDE PÅ 10. TEE

Hele golf Danmark var i sensommeren samlet i Himmerland til anden udgave af Made in Denmark. Og Dansk Golf Union var naturligvis også markant tilstede med et stort telt med udsigt over 10. hul.

Gennem hele ugen var der travlhed i teltet med arrangementer, oplæg og seminarer. DGA, GAF og PGA var samarbejdspartnere og deres medlemmer i form af greenkeepere, baneudvalgsmedlemmer, sekretariatsansatte og pro'er kiggede forbi i løbet af ugen for at blive klogere og udveksle erfaringer.

DGU's egne frivillige såsom turneringsledere, dommere, ratere m.fl. var også inviteret til seminar i teltet ligesom DGU's hovedsponsor Santander Consumer Bank holdt et arrangement for deres gæster søndag.

Teltet på 10. hul har vist sig at være en rigtig god og uformel måde at networke og møde frivillige og ansatte i klubberne. DGU's bestyrelse og ansatte får i løbet af ugen udvekslet en masse erfaring med klubberne. Og begge parter har også stor gavn og fornøjelse af de input udefra, som de forskellige foredragsholdere leverer.





GOLF OG SUNDHED

Dansk Golf Union startede i sommeren 2015 et pilotprojekt, der løb over 3 måneder. Forsøget blev gennemført i samarbejde med Mollerup Golf Club, Århus Universitet og Active Institute.

Som trin 1 blev en række type 2-diabetikere sat til at spille golf for at teste, hvilken indvirkning golf har på deres sundhed og livskvalitet.

Dansk Golf Union er som trin 2 i gang med at søge fonde og midler til en større landsdækkende undersøgelse, der vil involvere 19 golfklubber.



SUCCES FOR MAGASINET

2015 var andet år, hvor magasinet Dansk Golf blev husstandsomdelt. Det har vist sig at være en rigtig god disposition. Læsertallet er steget markant, og bladet har dermed cementeret sin position som Danmarks mest læste golfmagasin. Samtidig har annoncørerne taget godt imod den nye distributionsform, og økonomien er styrket betragteligt og bidrager dermed på positiv vis til DGU's drift.

TRAVLHED PÅ NETTET

Mere og mere af vores medieforbrug rykker over på de digitale platforme. Sådan er det også i den danske golfverden, hvor Golf.dk i 2015 kunne fejre sit hidtil bedste år. Trafikken nåede nye højder, og med omkring 2.000 artikler, tusindvis af debatindlæg og en lang strøm af billeder og videoer, har der været nok at underholde sig med for de mange besøgende. Det ugentlige nyhedsbrev har også vist sig ret populært, og det bliver i dag sendt ud til over 60.000 golfspillere hver uge.

NAVN PÅ DEBATTEN

Debatten på Golf.dk har siden lanceringen af sitet været meget populær. I 2015 tog tonen imidlertid en ubehagelig drejning og blev mere rå, og flere debattører havde svært ved at håndtere muligheden for at optræde anonymt. På årets regionalmøder blev klubberne derfor spurgt om deres holdning til at indføre login på debatten. Det blev positivt modtaget, og i starten af 2016 blev der indført login på siden.

FARVEL TIL REDAKTØREN

Efter 15 år i golfens tjeneste valgte Thomas Vennekilde ved udgangen af 2015 at stoppe som redaktør for magasinet Dansk Golf og Golf.dk. DGU vil gerne takke for hans arbejde gennem årene.

NY HOVEDSPONSOR

I 2015 havde vi fornøjelsen af at byde velkommen til vores nye hovedsponsor Santander Consumer Bank. Aftalen løber til og med 2018, og Santander Consumer Bank med CEO Bo Jakobsen i spidsen har fra starten vist et stort engagement i udviklingen af golfsporten i Danmark. Alle Dansk Golf Unions sponsorer valgte at fortsætte samarbejdet i 2015 og med tilføjelsen af et par nye partnere, har DGU Erhverv kunnet levere et flot resultat.

NYE DGU-KORT

Alle golfspillere fik nyt DGU-kort i flot nyt layout, som en del af den nye hovedsponsoraftale med Santander Consumer Bank.

VELKOMMEN TIL NYE MEDLEMMER

DGU bød i det forgangne år fire nye medlemmer velkommen. Det var Storådalens Golfklub A/S, Sølykke Golf, Søhøjlandet Golf Resort P/S og Linnebjerg Golf. Alle fire er selskabsmedlemmer.

GKD LEGATER TIL TALENTER

Golf Klub Danmarks årsmatch blev traditionen tro spillet på Sct. Knuds med mere end 80 deltagere. Årets legater gik til Caroline Nistrup, Smørum og Puk Lyng Thomsen, Frederikshavn samt herrerens EM Hold, som vandt sølv.

STADIG EN SUCCES

Synoptik Cup er ved at være en etableret turnering. I år havde 93 klubber tilmeldt sig, hvilket gav omkring 500 deltagere til landsdelsfinalerne, hvorfra 10 klubber og 50 deltagere gik videre til finalen i Aarhus. Nordvestjysk vandt foran Nivå og Viborg.

NYE KRÆFTER I BESTYRELSEN

På repræsentantskabsmødet i Middelfart blev der valgt to nye medlemmer ind i DGU's bestyrelse. Det var Helle Kristensen, Hjørring og Karin Thøgersen, Hedeland.

KOLD MED I TRÆNERTEAMET

DGU's team af landstrænere blev i 2015 udvidet med Martin Kold. Han har fået ansvaret for drengelandsholdet samt for udviklingstruppen i vest.

ASTRUP HÆDRET

Dansk golfs mest traditionsrige pris Sølvuret, blev i 2015 givet til Flemming Astrup for hans arbejde med ECCO Tour og Made in Denmark.



HJÆLP TIL KLUBBERNES MOMS

Moms kan være et kompliceret område. Derfor fik Dansk Golf Union udarbejdet en ny momsvejledning til klubberne i det forgangne år.

NY KOMMUNIKATIONSCHEF

Jesper Jürgensen blev i 2015 den nye mand på posten som kommunikationschef. Han kom fra et tilsvarende job i mediekoncernen SBS Discovery Media.

HANDIGOLF KOM VIDT OMKRING

Det danske HandiGolf-landshold har de seneste år bevist, at de hører til i verdenseliten. Og i 2015 var de atter med fremme.

Ved hold-EM i Malaga sluttede det danske hold bestående af Mette Wegge Lynggaard, Mads Lykke Nielsen, Mads Hjelm Nielsen og Stefan Mørkholt på andenpladsen, kun slået af de evige rivaler fra Sverige.

Der var også dansk deltagelse ved Special Olympics for spillere med udviklingshandicap. Her var det Helsingør Golf Club, der repræsenterede Danmark. Troels Højbjerg blev nr. 2 og Tom Petersen nr. 4 ved den store turnering i Macau.

Endelig beviste Stefan Mørkholt nok engang, at han hører til i verdenseliten, da han blev runner-up ved den stærkt besatte Swedish Invitational.

NYT DM SÅ DAGENS LYS

Roskilde Golfklub er blandt foregangsclubberne på HandiGolf-området. Derfor var det også meget passende dem, der var vært, da der i 2015 for første gang blev spillet et officielt Danmarksmesterskab i HandiGolf. Hos damerne var det Mette Wegge Lynggaard, der var stærkest, mens Stefan Mørkholt vandt herrerækken. Tom Petersen vandt DM Special Olympics, mens Hans Møllegaard løb med sejren i stablefordrækken.



NYE ALDERSGRÆNSER

Aldersgrænsen for deltagelse ved DM Mid-age var i år sænket til 30 år. Det gav en rekordtilmelding på 110, og ikke mindre end 38 på ventelisten i herrerrækken.

Aldersgrænserne for deltagelse i danske turneringer er blevet revideret. Fra 2016 lyder de på:

Juniorer:	Til og med det år, spilleren fylder 18 år
Ynglinge:	Fra 19 år til og med det år, spilleren fylder 21 år
Damer og Herrer:	Åben række uden aldersbegrænsninger
Mid-age, damer og herrer:	Fra og med det år, spilleren fylder 30 år
Seniorer, damer og herrer:	Fra og med det år, spilleren fylder 50 år
Veteraner, damer og herrer:	Fra og med det år, spilleren fylder 60 år
Super-veteraner, damer og herrer:	Fra og med det år, spilleren fylder 70 år



RESULTATER

DANMARKSMESTERSKABER

DM SLAGSPIL HERRER
JACOB JØRGENSEN

DM SLAGSPIL DAMER
PUK LYNG THOMSEN

DM HULSPIL HERRER
OSCAR AMBROSIUS

DM HULSPIL DAMER
STEPHANIE AMALIE ASTRUP

DM JUNIORER DRENGE
CHRISTOFFER BRING

DM JUNIORER PIGER
LINE TOFT HANSEN

DM SENIORER HERRER
JAN BIRGER NIELSEN

DM SENIORER DAMER
ELSE KALSTAD

DM VETERANER HERRER
HANS STENDERUP

DM VETERANER DAMER
ELSE KALSTAD

DM MID-AGE HERRER
LASSE MONHART VAD

DM MID-AGE DAMER
STINNE THORSEN

DM 2 GENERATIONER, FAR / SØN
**MARTIN BØRRE CLAUSEN/
SIMON BØRRE CLAUSEN**

DM 2 GENERATIONER, MIXED
SARA MONBERG/HELLE ERIKSEN

DM I HANDIGOLF HERRER
STEFAN MØRKHOLT

HOLDTURNINGER

SANTANDER DIVISIONEN HERRER
FURESØ

SANTANDER DIVISIONEN DAMER
SØNDERJYLLAND

AON JUNIORHOLDTURNERING
KOKKEDAL

SPORTSJOURNALISTERNES
JUNIORHOLDTURNERING
MOLLERUP

1. DIVISION SENIORER
AALBORG

1. DIVISION VETERANER
HELSINGØR

DANSKE RANGLISTER

TITLEIST RANGLISTEN HERRER
PHILIP U. JUEL-BERG

TITLEIST RANGLISTEN DAMER
PUK LYNG THOMSEN

AON JUNIOR RANGLISTEN DRENGE
JOHN AXELSEN

AON JUNIOR RANGLISTEN PIGER
PUK LYNG THOMSEN

SENIOR RANGLISTEN HERRER
KIM WORM

SENIOR RANGLISTEN DAMER
ELSE KALSTAD

VERDENS RANGLISTER

WORLD AMATEUR GOLF RANKINGS PR. 14. OKT.

DAMER: **CAROLINE NISTRUP (29)**
HERRER: **CHRISTOFFER BRING (151)**
PIGER: **PUK LYNG THOMSEN (133)**
DRENGE: **CHRISTOFFER BRING (151)**

PROFESSIONELLE WORLD GOLF RANKINGS
VED ÅRSSKIFTET

HERRER: **SØREN KJELDEN (45)**
DAMER: **NICOLE BROCH LARSEN (73)**

INTERNATIONALE SEJRE

PRO-SEJRE PÅ WORLD TOURS

DUBAI DUTY FREE IRISH OPEN
SØREN KJELDEN

ALFRED DUNHILL LINKS CHAMPIONSHIP
THORBJØRN OLESEN

THE HELSINGBORG OPEN
NICOLE BROCH LARSEN

HERO WOMAN'S INDIAN OPEN
EMILY KRISTINE PEDERSEN

ØVRIGE DANSKE PROFESSIONELLE SEJRE

LUMINE LAKES OPEN, NORDIC GOLF LEAGUE
PETER VEJGAARD

BRAVO TOURS OPEN - BY VISIT TØNDER,
NORDIC GOLF LEAGUE
DANIEL LØKKE

ÖSTERLEN PGA OPEN, NORDIC GOLF LEAGUE
PATRICK WINTHER

NORDEA CHALLENGE, NORDIC GOLF LEAGUE
BENJAMIN HENRY POKE

DANÆG PGA CHAMPIONSHIP,
NORDIC GOLF LEAGUE
NICOLAI TINNING

TOURFINAL VELLINGE OPEN HOSTED BY
LJUNGHUSEN, NORDIC GOLF LEAGUE
MARK FLINDT HAASTRUP

SÆRLIG BEDRIFT / HISTORISK REKORD

59 SLAG (-13) I 2. RUNDE AF LANDERYD
MASTERS BY PÖRSCHÉ CENTER LINKÖPING,
NORDIC GOLF LEAGUE
KASPER ESTRUP

PLAYER OF THE YEAR, LADIES EUROPEAN TOUR
NICOLE BROCH LARSEN

ROOKIE OF THE YEAR, LADIES EUROPEAN TOUR
EMILY KRISTINE PEDERSEN

INTERNATIONALE AMATØR- TURNERINGER I UDLANDET

ALLSTATE SUGAR BOWL INTERCOLLEGIATE
CAROLINE NISTRUP

FINNAIR JUNIOR TOUR INTERNATIONAL (U22)
STEPHANIE AMALIE ASTRUP

BIARRITZ CUP
EMIL SØGARD

INTERNACIONAL DE ESPAÑA (U18)
ALEXANDER FRANCES

TURKISH AMATEUR OG RB GERMAN JUNIOR
(U20)
MARCUS HELLEGILDE

THE SINGHA THAILAND JUNIOR WORLD GOLF
CHAMPIONSHIPS
RASMUS NEERGAARD-PETERSEN

LEDELSESBERETNING

Samlet set blev 2015 økonomisk set et rigtigt godt år for Dansk Golf Union. Koncernen realiserede et overskud på 510 t.kr. mod et budgetteret underskud på 1.270 t.kr. Årsagen til dette skyldes overordnet set et klart bedre resultat i DGU Erhverv A/S på +851 t.kr. samt lavere omkostninger end forventet til gager mv. på 559 t.kr. I forhold til 2014 er der tale om en resultatforbedring på 722 t.kr.

Dansk Golf Union har i år valgt at ændre opstillingen af resultatopgørelsen for at højne informationsværdien. Tidligere har resultatopgørelsen været en bruttoopgørelse, hvor indtægter og omkostninger har været separeret. Fra og med denne årsrapport vil resultatopgørelsen i højere grad være et nettoregnskab, så det bliver lettere at se, hvilke indtægter og omkostninger, der hører sammen. Det er ledelsens håb, at politiske prioriteringer og vægtningen af hovedområder på denne måde fremstår mere præcist i resultatopgørelsen.

Helt konkret betyder det, at man, i de tilhørende noter til resultatopgørelsen, vil finde både de indtægter og omkostninger, der kan relateres til det enkelte område. Da et område kun har en enkelt medarbejder tilknyttet, er det besluttet ikke at henføre lønninger til det enkelte område, men i stedet skrive, hvor mange ansatte, der beskæftiges på området.

Endvidere har bestyrelsen i DGU Erhverv A/S valgt at ændre regnskabspraksis for indregning af udviklingsomkostninger i forbindelse med fusionen mellem DGU Erhverv A/S og det 100% ejede datterselskab Golf.dk ApS. Det betyder, at udviklingsomkostninger omkostningsføres i resultatopgørelsen i takt med at de afholdes, fremfor tidligere, hvor disse blev aktiveret og afskrevet over den økonomiske levetid. Som følge af ændring i regnskabspraksis er sammenligningstallene i DGU's regnskab tilpasset. Ændringen i anvendt regnskabspraksis har medført, at resultatet fra DGU Erhverv A/S er forbedret med henholdsvis 105 t.kr. i 2014 og 23 t.kr. i 2015. Den 1. januar 2014 udgør den akkumulerede virkning af ændringen -218 t.kr., som er indregnet under henholdsvis egenkapitalen og kapitalandele for 2014.

Selve resultatopgørelsen med tilhørende noter viser, at de forventede indtægter er 960 t.kr. højere end budgetteret. Det skyldes primært, at den nye strategi i DGU Erhverv A/S virker

efter hensigten, hvor der er realiseret et samlet overskud på 2.538 t.kr. mod forventet 1.687 t.kr. Til sammenligning har DGU Erhverv A/S leveret underskud på 36 t.kr. i 2013 og et beskedent overskud på 66 t.kr. i 2014.

Omkostningssiden er 820 t.kr. lavere end budgetteret og skyldes primært lavere omkostninger på 559 t.kr. til gager mv. Dette skyldes et barselsvikariat, som ikke har været besat, og at genbesættelse af andre stillinger har taget længere tid end forventet.

På omkostningssiden er der yderligere afvigelser under bestyrelsen, hvor formandsomkostninger og omkostninger til DGU's aktiviteter under Made in Denmark har været lavere. På kursusområdet er der samlet set også en lavere omkostning på 202 t.kr., hvilket skyldes flere deltagere på Talentcentre & Camps og et generelt lavere omkostningsniveau på kurser end forventet. Ligeledes har udviklingsområdet udgjort en lavere omkostning, idet DGU fik et større tilskud fra R&A på 175 t.kr., som der ikke var budgetteret.

På Bane- & Miljøområdet er omkostningerne 163 t.kr. højere end budgetteret, hvilket primært skyldes udvikling af en ny registreringsapp. til greenkeepere. Endeligt har administrationen været 117 t.kr. højere end budgetteret. Det skyldes renovering i et par kontorer i sekretariatet og mere ekspertbistand på skat og momsområdet i forhold til rådgivning af enkelte klubber.

Årets resultat på 510 t.kr. overføres til DGU's egenkapital, som efterfølgende udgør knap 10,3 mio. kr.

Grundet årets gode resultat vil DGU's bestyrelse foreslå, at kontingentet kun hæves med kr. 3 pr. golfspiller i stedet for de tidligere udmeldte kr. 6. Herefter udviser budgettet for 2016, 439 t.kr. i underskud og overslaget for 2017 viser 7 t.kr. i overskud efter den planlagte kontingentstigning på kr. 3 fra 2016 til 2017.

Den nuværende resultatopgørelse er som skrevet et nettoregnskab. Et nettoregnskab betyder samtidig, at DGU's samlede indtægter og omkostninger ikke kan ses af resultatopgørelsen, hvorfor disse er medtaget nedenstående:

	T.KR.
Kontinget.....	21.486
Tilskud DIF + TDK.....	8.157
Kommercielle indtægter.....	14.657
Aktiviteter og diverse.....	5.944
	50.244
Kommercielle udgifter.....	13.679
Aktivitetsudgifter.....	12.041
Fællesomkostninger.....	6.273
Ansatte.....	17.741
	49.734
Årets resultat	510

Der er efter regnskabets afslutning ikke indtruffet hændelser, der i væsentlig grad påvirker årets resultat.

LEDELSESPÅTEGNING

Bestyrelsen og direktionen har dags dato behandlet og godkendt årsrapporten for regnskabsåret 1. januar - 31. december 2015 for Dansk Golf Union.

Årsrapporten aflægges i overensstemmelse med Kulturministeriets bekendtgørelse nr. 1701 af 21. december 2010 kapitel 4 og 6.

Det er vores opfattelse, at årsregnskabet giver et retvisende bil-

lede af foreningens aktiver, passiver og finansielle stilling pr. 31. december 2015 samt af resultatet af foreningens aktiviteter for regnskabsåret 1. januar - 31. december 2015.

Ledelsesberetningen indeholder efter vores opfattelse en retvisende redegørelse for de forhold, beretningen omhandler.

Årsrapporten indstilles til repræsentantskabets godkendelse.

Brøndby, den 15. februar 2016

DIREKTION:



MORTEN BACKHAUSEN

DIREKTØR

BESTYRELSE:



JIM STAFFENSEN

FORMAND



HELLE BERIT KRISTENSEN



LARS BROCH CHRISTENSEN



UFFE STEFFENSEN



KARIN THØGERSEN



TUULA UNDALL



SØREN CASPARIJ

DEN UAFHÆNGIGE REVISORS ERKLÆRINGER

Til medlemmerne i Dansk Golf Union

PÅTEGNING PÅ ÅRSREGNSKABET

Vi har revideret årsregnskabet for Dansk Golf Union for perioden 1. januar til 31. december 2015, der omfatter, anvendt regnskabspraksis, resultatopgørelse, balance og noter. Årsregnskabet er udarbejdet efter Kulturministeriets bekendtgørelse nr. 1701 af 21. december 2010 kapitel 4 og 6.

LEDELSENS ANSVAR FOR ÅRSREGNSKABET

Ledelsen har ansvaret for udarbejdelsen af et årsregnskab, der giver et retvisende billede i overensstemmelse med Kulturministeriets bekendtgørelse nr. 1701 af 21. december 2010 kapitel 4 og 6. Ledelsen har endvidere ansvaret for den interne kontrol, som ledelsen anser for nødvendig for at udarbejde et årsregnskab uden væsentlig fejlinformation, uanset om denne skyldes besvigelser eller fejl, samt valg og anvendelse af en hensigtsmæssig regnskabspraksis og udøvelse af regnskabsmæssige skøn, som er rimelige efter omstændighederne.

Herudover er det ledelsens ansvar, at de dispositioner, der er omfattet af årsregnskabet, er i overensstemmelse med meddelte bevillinger, love og andre forskrifter samt med indgåede aftaler og sædvanlig praksis.

REVISORS ANSVAR

Vores ansvar er at udtrykke en konklusion om årsregnskabet på grundlag af vores revision. Vi har udført revisionen i overensstemmelse med internationale standarder om revision og yderligere krav ifølge dansk revisorlovgivning, god offentlig revisionsskik jf. rigsrevisorloven samt Kulturministeriets bekendtgørelse nr. 1701 af 21. december 2010 kapitel 4 og 6. Dette kræver, at vi overholder etiske krav samt planlægger og udfører revisionen for at opnå høj grad af sikkerhed for, at årsregnskabet er uden væsentlig fejlinformation.

En revision omfatter udførelse af revisionshandling for at opnå revisionsbevis for beløb og oplysninger i årsregnskabet. De valgte revisionshandling afhænger af revisors vurdering, herunder vurdering af risici for væ-

sentlig fejlinformation i årsregnskabet, uanset om denne skyldes besvigelser eller fejl. Ved risikovurderingen overvejer revisor intern kontrol, der er relevant for foreningens udarbejdelse af et årsregnskab, der giver et retvisende billede. Formålet hermed er, at udforme revisionshandling, der er passende efter omstændighederne, men ikke at udtrykke en konklusion om effektiviteten af foreningens interne kontrol. En revision omfatter endvidere vurdering af, om ledelsens valg af regnskabspraksis er passende, om ledelsens regnskabsmæssige skøn er rimelige samt den samlede præsentation af årsregnskabet. Revisionen omfatter desuden en vurdering af, om der er etableret forretningsgange og interne kontroller, der understøtter, at de dispositioner, der er omfattet af årsregnskabet, er i overensstemmelse med meddelte bevillinger, love og andre forskrifter samt med indgåede aftaler og sædvanlig praksis.

Det er vores opfattelse, at det opnåede revisionsbevis er tilstrækkeligt og egnet som grundlag for vores konklusion.

Revisionen har ikke givet anledning til forbehold.

KONKLUSION

Det er vores opfattelse, at årsregnskabet giver et retvisende billede af foreningens aktiver, passiver og finansielle stilling pr. 31. december 2015 samt af resultatet af foreningens aktiviteter for regnskabsåret 1. januar - 31. december 2015 i overensstemmelse med Kulturministeriets bekendtgørelse nr. 1701 af 21. december 2010 kapitel 4 og 6. Det er ligeledes vores opfattelse, at der er etableret forretningsgange og interne kontroller, der understøtter, at de dispositioner, der er omfattet af årsregnskabet, er i overensstemmelse med meddelte bevillinger, love og andre forskrifter samt med indgåede aftaler og sædvanlig praksis.

SUPPLERENDE OPLYSNING VEDRØRENDE FORSTÅELSE AF REVISIONEN

Foreningen har i overensstemmelse med Kulturministeriets bekendtgørelse nr. 1701 af 21. december 2010 kapitel 4 og 6 som sammenligningstal medtaget budget- og overslagstal for 2015, 2016 samt 2017. Disse har, som det fremgår af årsregnskabet, ikke været underlagt revisionen.

UDTALELSE OM BESTYRELSES- OG LEDELSESBERETNINGEN

Vi har i henhold til Kulturministeriets bekendtgørelse nr. 1701 af 21. december 2010 kapitel 4 og 6 gennemlæst bestyrelses- og ledelsesberetningen. Vi har ikke foretaget yderligere handlinger i tillæg til den udførte revision af årsregnskabet. Det er på denne baggrund vores opfattelse, at oplysningerne i bestyrelses- og ledelsesberetningen er i overensstemmelse med Kulturministeriets bekendtgørelse nr. 1701 af 21. december 2010 kapitel 4 og 6.

Hellerup, den 15. februar 2016

PRICEWATERHOUSECOOPERS

Statsautoriseret Revisionspartnerselskab



BRIAN CHRISTIANSEN

statsautoriseret revisor



HENRIK JENSEN

statsautoriseret revisor



ANVENDT REGNSKABSPRAKSIS

Årsrapporten er aflagt i overensstemmelse med Kulturministeriets bekendtgørelse nr. 1701 af 21. december 2010 kapitel 4 og 6.

Den anvendte regnskabspraksis er ændret i forhold til sidste år ved, at indregning af udviklingsomkostninger omkostningsføres via resultatopgørelsen. Dette anses for at være en praksisændring i forhold til tidligere år, hvor disse har været indregnet som et aktiv på balancen i foreningens datterselskaber. Årsagen til ændringen skyldes, at ledelsen har vurderet det vanskeligt, at vurdere den økonomiske levetid pålideligt for udviklingsprojekter. Ændringen af den anvendte regnskabspraksis er således foretaget med henblik på at give et mere retvisende billede af resultatet af foreningens aktiviteter og den finansielle stilling.

Ændringen i anvendt regnskabspraksis har medført, at resultatet fra DGU Erhverv A/S er forbedret med henholdsvis 105 t.kr. 2014 og 23 t.kr. i 2015. Den 1. januar 2014 udgør den akkumulerede virkning af ændringen -218 t.kr., som er indregnet under henholdsvis egenkapitalen og kapitalandele for 2014.

Endvidere er der ændret opstillingsform i resultatopgørelsen for at højne informationsværdien. Tidligere har resultatopgørelsen været en bruttoopgørelse, hvor indtægter og omkostninger har været vist separeret. Opstillingsformen i resultatopgørelsen er ændret således den i højere grad vil vise et nettoresultat for de enkelte aktivitetsområder. Ændringen af opstillingsformen i resultatopgørelsen har ikke påvirket årets resultat eller egenkapital.

Sammenligningstal er ændret i overensstemmelse med den ændret regnskabspraksis. Ud over de anførte ændringer er den anvendte regnskabspraksis uændret i forhold til sidste år.

GENERELT OM INDREGNING OG MÅLING

Aktiver indregnes i balancen, når det som følge af en tidligere begivenhed er sandsynligt, at fremtidige økonomiske fordele vil tilflyde foreningen, og aktivets værdi kan måles pålideligt.

Forpligtelser indregnes i balancen, når foreningen, som følge af en tidligere begivenhed, har en retslig eller faktisk forpligtelse, og det er sandsynligt, at fremtidige økonomiske fordele vil fragå foreningen, og forpligtelsens værdi kan måles pålideligt.

Ved første indregning måles aktiver og forpligtelser til kostpris. Måling efter første indregning sker som beskrevet for hver enkelt regnskabspost nedenfor.

Ved indregning og måling tages hensyn til forudsigelige risici og tab, der fremkommer, inden årsrapporten aflægges, og som be- eller afkræfter forhold, der eksisterede på balancedagen.

I resultatopgørelsen indregnes indtægter i takt med, at de indtjenes, mens omkostninger indregnes med de beløb, der vedrører regnskabsåret.

RESULTATOPGØRELSEN

KONTINGENTER OG TILSKUD

Kontingentindtægter og tilskud indregnes i resultatopgørelsen i det år, som de vedrører.

FINANSIELLE POSTER

Finansielle indtægter og omkostninger indregnes i resultatopgørelsen med de beløb, der vedrører regnskabsåret.

UDVIKLINGSOMKOSTNINGER

Udviklingsomkostninger omkostningsføres via resultatopgørelsen i takt med, at de afholdes.

RESULTAT AF KAPITALANDELE I TILKNYTTET VIRKSOMHED

I resultatopgørelsen indregnes den forholdsmæssige andel af resultatet for året under posten "DGU Erhverv A/S".

BALANCEN

MATERIELLE ANLÆGSAKTIVER

Kontormaskiner og inventar måles til kostpris med fradrag af akkumulerede af- og nedskrivninger.

Afskrivningsgrundlaget er kostpris med fradrag af forventet restværdi efter afsluttet brugstid. Der foretages lineære afskrivninger baseret på følgende vurdering af aktivernes forventede brugstider:

Kontormaskiner og inventar..... 3 - 5 år

VÆRDIPAPIRER

Værdipapirer indregnet under anlægsaktiver omfatter obligationer og investeringsbeviser, der måles til dagsværdi (børskurs) på balancedagen.

KAPITALANDELE I TILKNYTTETE VIRKSOMHEDER

Kapitalandele i tilknyttede virksomheder indregnes og måles efter den indre værdis metode (equity-metoden). I balancen indregnes under posten kapitalandele i tilknyttede virksomheder den forholdsmæssige ejerandel af virksomhedens regnskabsmæssige indre værdi.

Kapitalandele med negativ regnskabsmæssig indre værdi indregnes til DKK 0.

Foreningen er ikke udbytteudloddende eller omfattet af årsregnskabslovens regler, hvorfor der ikke optages en "Reserve for nettopskrivning efter indre værdis metode" under egenkapitalen for nettopskrivning af kapitalandele i det omfang, den regnskabsmæssige værdi overstiger kostprisen.

VAREBEHOLDNINGER

Beholdninger af informationsmateriale, gaver mv. værdiansættes til kostpris efter FIFO-metoden. Ukurante beholdninger nedskrives til nettorealisationsværdi, hvis denne er lavere.

TILGODEHAVENDER

Tilgodehavender værdiansættes til amortiseret kostpris, der i alt væsentlighed svarer til pålydende værdi med fradrag af hensættelse til imødegåelse af tab. Hensættelse til tab opgøres på grundlag af en individuel vurdering af de enkelte tilgodehavender.

MOMSREGISTRERING

Dansk Golf Union er momsregistreret og afregner moms af erhvervsmæssige aktiviteter.



REGNSKAB

RESULTATOPGØRELSE 2015

RESULTAT 2014 T.KR.	NOTE	BUDGET* 2015 T.KR.	ÅRETS RESULTAT 2015 T. KR.	BUDGET* 2016 T.KR.	OVERSLAG* 2017 T.KR.	
21.428	Kontingenter	1	21.421	21.486	21.899	22.316
4.569	Tilskud DIF	2	4.556	4.561	4.620	4.579
66	DGU Erhverv A/S	3	1.687	2.538	2.045	2.050
108	Publikationer m.v.	4	125	158	350	150
656	Finansielle poster	5	146	117	146	146
1.049	Diverse indtægter	6	970	1.005	976	976
27.876	INDTÆGTER I ALT		28.905	29.865	30.036	30.217
1.017	Bestyrelsen m.v.	7	1.281	1.069	1.340	1.205
575	Proturneringer - tilskud	8	577	653	631	631
689	Bane & miljø	9	655	818	675	665
207	Kurser & seminarer	10	425	223	419	419
(126)	Turneringer	11	112	32	148	122
917	Udvikling	12	695	496	734	734
1.818	Eliten	13	1.716	1.720	1.860	1.750
663	Kommunikation	14	1.782	1.718	1.637	1.367
2.332	Fællesomkostninger	15	2.074	2.162	2.108	2.108
2.523	Administration - sekretariatet	16	2.482	2.599	2.497	2.479
17.405	Ansatte - gage m.v.	17	18.300	17.741	18.337	18.641
68	Diverse udgifter		76	124	89	89
28.088	OMKOSTNINGER I ALT		30.175	29.355	30.475	30.210
(212)	ÅRETS RESULTAT		(1.270)	510	(439)	7

* Budget- og overslagstal er ikke revideret.

BALANCE PR. 31.12.2015

	NOTE	2015 T.KR.	2014 T.KR.
Kontormaskiner og inventar		200	66
MATERIELLE ANLÆGSAKTIVER	18	200	66
Værdipapirer		7.684	7.868
Kapitalandele i tilknyttede virksomheder		2.852	314
FINANSIELLE ANLÆGSAKTIVER	19	10.536	8.182
ANLÆGSAKTIVER		10.736	8.248
VAREBEHOLDNINGER		105	173
Debitorer		257	194
Mellemværende DGU Erhverv A/S		79	0
Periodeafgrænsningsposter		875	789
TILGODEHAVENDER		1.211	983
LIKVIDE BEHOLDNINGER		2.292	4.470
OMSÆTNINGSAKTIVER		3.608	5.626
AKTIVER		14.344	13.874
Overført resultat	20	10.289	9.779
EGENKAPITAL		10.289	9.779
Medarbejderobligationer		0	256
LANGFRISTEDE GÆLDSFORPLIGTELSE		0	256
Skyldige omkostninger		1.561	1.371
Anden gæld		2.235	2.203
Periodeafgrænsningsposter		259	265
KORTFRISTEDE GÆLDSFORPLIGTELSE		4.055	3.839
GÆLDSFORPLIGTELSE		4.055	4.095
PASSIVER		14.344	13.874
Kautions- og eventualforpligtelser mv.	21		

NOTER

RESULTAT 2014 T.KR.	BUDGET* 2015 T.KR.	ÅRETS RESULTAT 2015 T.KR.	BUDGET* 2016 T.KR.	OVERSLAG* 2017 T.KR.
1. KONTINGENTER				
20.619 Senior	21.391	20.718	21.119	21.526
543 Junior & Junior uden banetilladelse	0	496	504	512
228 Langdistance	0	234	238	240
38 Klubber med begrænset medlemskab	30	38	38	38
21.428 KONTINGENTER I ALT	21.421	21.486	21.899	22.316
2. TILSKUD DIF				
4.569 Grundtilskud	4.556	4.561	4.620	4.579
4.569 TILSKUD DIF I ALT	4.556	4.561	4.620	4.579
3. DGU ERHVERV A/S				
<i>INDTÆGTER:</i>				
5.076 Sponsorere/partnere	5.488	5.512	3.987	4.019
5.827 Medier	6.308	6.916	6.868	6.868
1.556 Øvrige indtægter	1.238	1.551	1.581	1.481
12.459 INDTÆGTER	13.034	13.979	12.436	12.368
<i>UDGIFTER</i>				
3.318 Sponsorere/partnere	3.217	2.999	1.936	1.903
4.014 Medier	4.739	4.689	4.735	4.735
1.144 Øvrige omkostninger	1.100	1.286	1.310	1.280
3.917 Administration mm	2.291	2.467	2.410	2.400
12.393 UDGIFTER	11.347	11.441	10.391	10.318
66 DGU ERHVERV A/S ÅRETS RESULTAT	1.687	2.538	2.045	2.050

DGU Erhverv A/S har i 2015 beskæftiget 2 fuldtidsansatte.

* Budget- og overslagstal er ikke revideret.

NOTER

RESULTAT 2014 T.KR.	BUDGET* 2015 T.KR.	ÅRETS RESULTAT 2015 T.KR.	BUDGET* 2016 T.KR.	OVERSLAG* 2017 T.KR.
4. PUBLIKATIONER M.V.				
<i>INDTÆGTER:</i>				
411 Salg af publikationer	325	325	800	400
411 INDTÆGTER	325	325	800	400
<i>UDGIFTER:</i>				
303 Vareforbrug, lagerregulering	200	167	450	250
303 UDGIFTER	200	167	450	250
108 PUBLIKATIONER M.V. I ALT	125	158	350	150
5. FINANSIELLE POSTER				
<i>INDTÆGTER:</i>				
183 Udbytte værdipapirer	140	224	140	140
14 Andre finansielle indtægter	8	5	8	8
0 Realiseret kursgevinst værdipapirer	0	161	0	0
487 Urealiseret kursgevinst værdipapirer	0	58	0	0
684 INDTÆGTER	148	448	148	148
<i>UDGIFTER</i>				
6 Andre finansielle omkostninger	2	1	2	2
0 Realiseret kurstab værdipapirer	0	57	0	0
22 Urealiseret kurstab værdipapirer	0	273	0	0
28 UDGIFTER	2	331	2	2
656 FINANSIELLE POSTER I ALT	146	117	146	146
6. DIVERSE INDTÆGTER				
<i>INDTÆGTER:</i>				
268 Administrationshonorar fra DGU Erhverv A/S	360	365	360	360
380 Licens & logo rettigheder fra DGU Erhverv A/S	380	380	380	380
297 DGU erstatningskort mm	230	230	236	236
6 Golf Klub Danmark	0	0	0	0
98 Diverse	0	30	0	0
1.049 DIVERSE INDTÆGTER I ALT	970	1.005	976	976

* Budget- og overslagstal er ikke revideret.

NOTER

RESULTAT 2014 T.KR.	BUDGET* 2015 T.KR.	ÅRETS RESULTAT 2015 T.KR.	BUDGET* 2016 T.KR.	OVERSLAG* 2017 T.KR.
7. BESTYRELSEN M.V.				
<i>INDTÆGTER:</i>				
208 Repræsentantskabsmøde	180	202	200	200
168 International mødetilskud m.v.	25	26	25	15
376 INDTÆGTER	205	228	225	215
<i>UDGIFTER:</i>				
327 Bestyrelsens mødevirksomhed	300	294	320	320
1 Bestyrelsens rådighedspulje	50	29	0	0
438 Repræsentantskabsmøde	416	401	500	475
199 International mødevirksomhed	152	131	210	90
201 Formandsomkostninger	268	202	235	235
227 Made in Denmark aktiviteter	300	240	300	300
1.393 UDGIFTER	1.486	1.297	1.565	1.420
(1.017) BESTYRELSEN M.V. I ALT	(1.281)	(1.069)	(1.340)	(1.205)

Bestyrelsen har ikke modtaget vederlag i regnskabet.

Formanden har dog modtaget vederlag på 47 t.kr. som kompensation for værdien af fri bil og telefon

8. PROTURNERINGER - TILSKUD				
425 Made in Denmark	400	425	400	400
0 Made in Denmark Challenge Tour	100	150	150	150
150 ECCO Tour	77	78	81	81
575 PROTURNERINGER - TILSKUD I ALT	577	653	631	631

9. BANE & MILJØ				
289 Miljøarbejde (forsøg, miljøpris, m.v.)	255	418	275	265
400 Forskning	400	400	400	400
689 BANE & MILJØ I ALT	655	818	675	665

Bane & miljø har i 2015 bekræftet 3 fuldtidsansatte

* Budget- og overslagstal er ikke revideret.

NOTER

RESULTAT 2014 T.KR.	BUDGET* 2015 T.KR.	ÅRETS RESULTAT 2015 T.KR.	BUDGET* 2016 T.KR.	OVERSLAG* 2017 T.KR.
10. KURSER & SEMINARER				
<i>INDTÆGTER:</i>				
543 Talentcentre & camps	366	442	630	630
524 Leder-, instruktør- & trænerkurser	543	544	674	666
1.067 INDTÆGTER	909	986	1.304	1.296
<i>UDGIFTER:</i>				
559 Talentcentre & camps	562	539	822	822
491 Leder-, instruktør- & trænerkurser	556	505	681	673
224 Kursusadministration	216	165	220	220
1.274 UDGIFTER	1.334	1.209	1.723	1.715
(207) KURSER & SEMINARER I ALT	(425)	(223)	(419)	(419)

Kurser og seminarer har i 2015 beskæftiget 1 fuldtidsansat

11. TURNERINGER				
<i>INDTÆGTER:</i>				
816 Elite turneringer	805	842	815	815
335 Junior turneringer	343	308	308	308
57 Bredde turneringer	56	60	59	59
0 Internationale turneringer i DK	290	425	0	0
1.208 INDTÆGTER	1.494	1.635	1.182	1.182
<i>UDGIFTER</i>				
322 Komite-, fragt- og udstyr	314	306	457	439
436 Elite turneringer	449	474	465	472
309 Junior turneringer	393	318	387	372
15 Bredde turneringer	20	14	21	21
0 International turnering i DK	430	555	0	0
1.082 UDGIFTER	1.606	1.667	1.330	1.304
126 TURNERINGER I ALT	(112)	(32)	(148)	(122)

Turneringer har i 2015 beskæftiget 3 fuldtidsansatte

* Budget- og overslagstal er ikke revideret.

NOTER

RESULTAT 2014 T.KR.	BUDGET* 2015 T.KR.	ÅRETS RESULTAT 2015 T.KR.	BUDGET* 2016 T.KR.	OVERSLAG* 2017 T.KR.
12. UDVIKLING				
<i>INDTÆGTER:</i>				
91 R&A støtte	80	255	254	254
50 Junior aktiviteter	15	32	6	6
159 Team Danmark støtte - aldersrelateret træningskoncept	150	135	150	0
310 DIF udviklingskonsulenttilskud	300	298	300	300
1.453 DIF projekttilskud "Golfspilleren i Centrum"	500	412	500	500
464 Golfspilleren i Centrum - brugerbetaling	600	663	696	780
2.527 INDTÆGTER	1.645	1.795	1.906	1.840
<i>UDGIFTER:</i>				
578 Rekruttering & fastholdelse inkl. Golfens Dag	535	510	614	614
2.090 Golfspilleren i Centrum	1.250	1.256	1.346	1.430
594 Junior & distrikter	373	328	493	343
182 Handicap & Course Rating	182	197	187	187
3.444 UDGIFTER	2.340	2.291	2.640	2.574
(917) UDVIKLING I ALT	(695)	(496)	(734)	(734)

Udvikling har i 2015 beskæftiget 6 fuldtidsansatte

* Budget- og overslagstal er ikke revideret.

NOTER

RESULTAT 2014 T.KR.	BUDGET* 2015 T.KR.	ÅRETS RESULTAT 2015 T.KR.	BUDGET* 2016 T.KR.	OVERSLAG* 2017 T.KR.
13. ELITEN				
<i>INDTÆGTER:</i>				
2.743 Team Danmark støtte	2.725	2.725	2.775	2.775
677 Egenbetaling fra spillere (amatører/pro'er)	560	718	590	590
3.420 INDTÆGTER	3.285	3.443	3.365	3.365
<i>UDGIFTER</i>				
2.839 International turneringsdeltagelse og træningslejre	2.911	2.332	2.560	2.425
634 International turneringsdeltagelse pro'er	400	793	700	700
299 Træningsksamlinger og centre i DK	150	368	350	375
1.147 Ekspertes	1.450	1.181	1.200	1.200
101 Udstyr m.v.	0	154	150	150
138 Elitemøder og uddannelse	0	230	175	175
80 Senior & Mid-age	90	105	90	90
5.238 UDGIFTER	5.001	5.163	5.225	5.115
(1.818) ELITEN I ALT	(1.716)	(1.720)	(1.860)	(1.750)

Eliten har i 2015 beskæftiget 7 fuldtidsansatte

14. KOMMUNIKATION				
<i>INDTÆGTER:</i>				
474 Porto-støtte magasinet Dansk Golf	350	353	600	600
474 INDTÆGTER	350	353	600	600
<i>UDGIFTER</i>				
296 Public Affairs, presse	392	431	812	582
152 Grafisk arbejde inkl. tryk	280	182	125	85
83 www.danskgolfunion.dk	170	328	170	170
606 Magasinet Dansk Golf	1.290	1.130	1.130	1.130
1.137 UDGIFTER	2.132	2.071	2.237	1.967
(663) KOMMUNIKATION I ALT	(1.782)	(1.718)	(1.637)	(1.367)

Kommunikation har i 2015 beskæftiget 3 fuldtidsansatte

* Budget- og overslagstal er ikke revideret.

NOTER

RESULTAT 2014 T.KR.	BUDGET* 2015 T.KR.	ÅRETS RESULTAT 2015 T.KR.	BUDGET* 2016 T.KR.	OVERSLAG* 2017 T.KR.
15. FÆLLESOMKOSTNINGER				
198 Tilskud og støtte, GAF, PGA, DGA, Dansk Historisk Golf selskab	198	249	196	196
254 Kontingent & abonnemeter	241	281	257	257
1.826 Beklædning, udstyr m.v.	1.585	1.504	1.585	1.585
47 Gaver, m.v.	50	31	70	70
7 Diverse	0	97	0	0
2.332 FÆLLESOMKOSTNINGER I ALT	2.074	2.162	2.108	2.108
16. ADMINISTRATION - SEKRETARIATET				
345 Kontorhold	342	362	348	348
1.106 Lokaler & inventar	1.174	1.227	1.170	1.177
410 IT	413	436	315	310
193 Forsikring	184	186	184	184
264 Revision og regnskabsassistance	205	201	300	265
0 Juridisk bistand	35	31	50	35
159 Rådgivning klubberne - ekspertbistand; skat, moms & jura	90	120	110	140
39 Afskrivninger, IT & kontormøbler	39	36	20	20
7 Tab på debitorer	0	0	0	0
2.523 ADMINISTRATION - SEKRETARIATET I ALT	2.482	2.599	2.497	2.479

Administration har i 2015 beskæftiget 6 fuldtidsansatte

* Budget- og overslagstal er ikke revideret.

NOTER

RESULTAT 2014 T.KR.		BUDGET* 2015 T.KR.	ÅRETS RESULTAT 2015 T.KR.	BUDGET* 2016 T.KR.	OVERSLAG* 2017 T.KR.
17. ANSATTE - GAGE M.V					
14.664	Gager inkl. pensionsbidrag og feriepengeregulering	15.388	14.753	15.418	15.744
1.625	Møde- og rejseaktivitet	1.691	1.886	1.734	1.712
629	Autodrift, mobiltelefoni, diverse	622	660	610	610
487	Uddannelse og andre personaleudgifter	599	442	575	575
17.405	ANSATTE - GAGE M.V. I ALT	18.300	17.741	18.337	18.641

Sekretariatet har i 2015 beskæftiget 29 fuldtidsansatte

* Budget- og overslagstal er ikke revideret.

NOTER

BALANCE 2014 T.KR.		KONTOR- MASKINER OG INVENTAR T.KR.
18. MATERIELLE ANLÆGSAKTIVER		
1.292	Kostpris 01.01.2015	1.076
0	Tilgang	247
(216)	Afgang	0
1.076	KOSTPRIS 31.12.2015	1.323
1.142	Afskrivninger 01.01.2015	1.010
84	Årets afskrivninger	113
(216)	Tilbageførelse af af- og nedskrivninger ved afgang	0
1.010	AF- OG NEDSKRIVNINGER 31.12.2015	1.123
66	REGNSKABSMÆSSIG VÆRDI 31.12.2015	200

	BØRSNOTEREDE VÆRDIPAPIRER T.KR.	KAPITALINTERESSE I DATTERVIRKSOMHED DGU ERHVERV A/S T.KR.
19. FINANSIELLE ANLÆGSAKTIVER		
7.350	Kostpris 01.01.2015	6.850
0	Tilgang	3.039
0	Afgang	(2.438)
7.350	KOSTPRIS 31.12.2015	500
519	Nettoopskrivninger 01.01.2015	(186)
465	Årets opskrivninger	0
0	Årets nedskrivninger	0
0	Tilbageførelser af nettoopskrivninger ved afgang	0
(218)	Regulering vedr. ændret regnskabspraksis	0
66	Årets resultat	2.538
832	NETTOOPSKRIVNINGER 31.12.2015	2.352
8.182	REGNSKABSMÆSSIG VÆRDI 31.12.2015	2.852

NOTER

	EJERANDEL	RESULTAT IFØLGE SENESTE ÅRSRAPPORT T.KR.	EGENKAPITAL IFØLGE SENESTE ÅRSRAPPORT T.KR.
KAPITALANDELE I TILKNYTTEDE VIRKSOMHEDER OMFATTER:			
DGU Erhverv A/S, Danmark	100%	2.538	2.852
		2015 T.KR.	2014 T.KR.
20. OVERFØRT RESULTAT			
Overført resultat primo		9.779	10.209
Regulering vedr. ændret regnskabspraksis i DGU Erhverv A/S		0	(218)
Overført årets resultat		510	(212)
OVERFØRT RESULTAT ULTIMO		10.289	9.779

21. EVENTUALFORPLIGTELSE

LEASINGFORPLIGTELSE

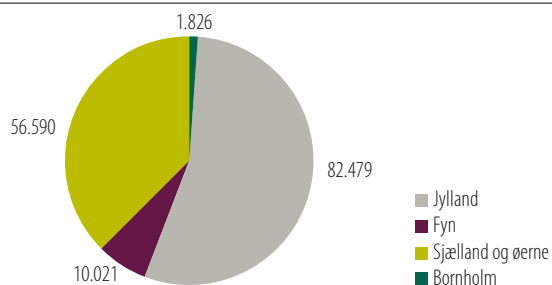
Foreningen har indgået leasingkontrakter, der pr. 31. december 2015 udviste en minimumsleasing forpligtelse på 297 t.kr. Den månedlige omkostning herpå er på 23 t.kr.

HUSLEJFORPLIGTELSE

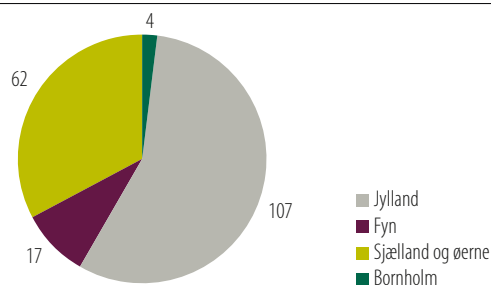
Foreningen har et opsigelsesvarsel på 6 måneder vedrørende foreningens lejekontrakt med Danmarks Idrætsforbund svarende til en forpligtelse på 534 t.kr.

MEDLEMSSTATISTIK

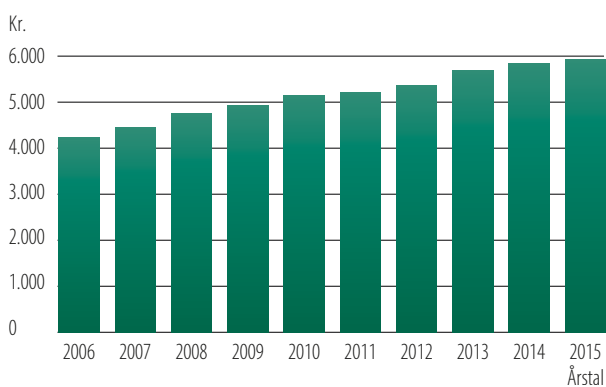
AKTIVE GOLFSPILLERE FORDELT PÅ LANDSDELE 2015



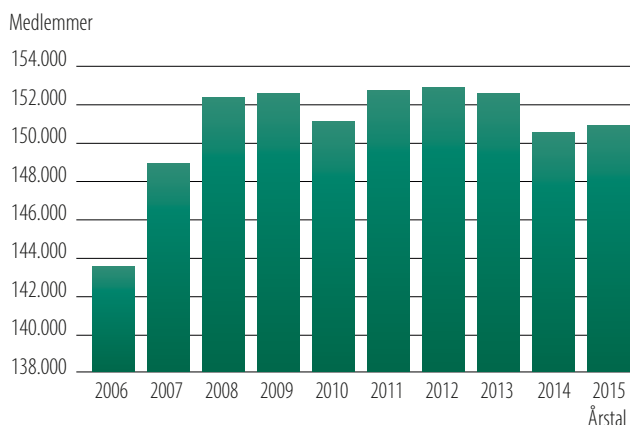
KLUBBER FORDELT PÅ LANDSDELE 2015



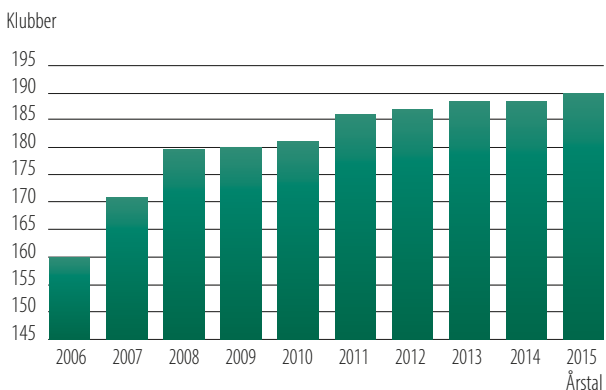
STIGNING I DET GENNEMSITLIGE KONTINGENT DE SENESTE 10 ÅR (M/K)



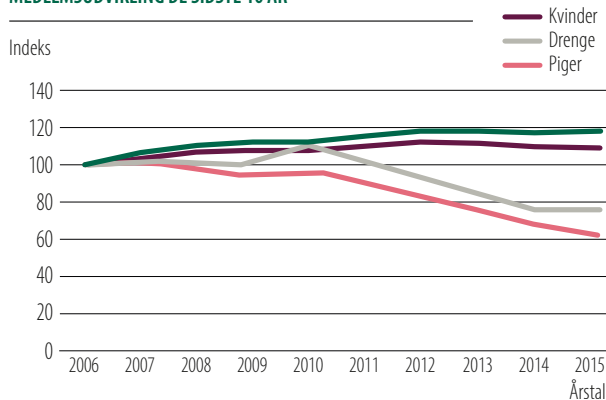
UDVIKLING I ANTALLET AF MEDLEMMER DE SIDSTE 10 ÅR



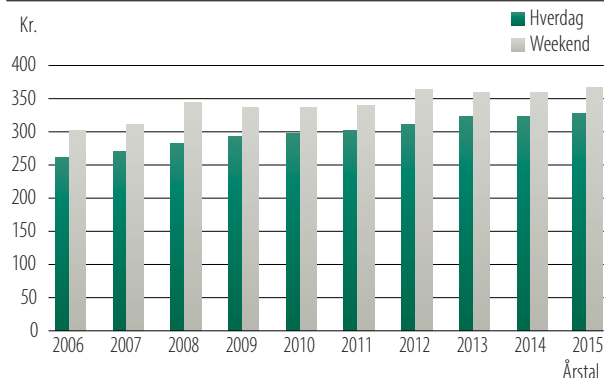
UDVIKLING I ANTALLET AF GOLFKLUBBER DE SIDSTE 10 ÅR



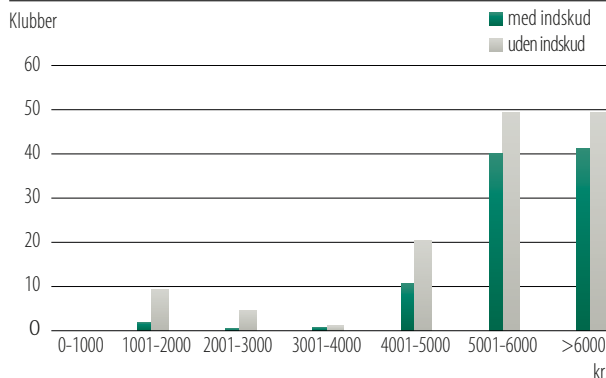
MEDLEMSUDVIKLING DE SIDSTE 10 ÅR



GREENFEE HVERDAG OG WEEKEND DE SIDSTE 10 ÅR



KONTINGENT MED OG UDEN INDSKUD 2015 PR. MEDLEM



KLUBBER	MEDLEMMER								KONTINGENT			VENTELISTE		GREENFEE
	M/END	KVINDER	DRENGE	PIGER	AKTIVE	PASSIVE	I ALT	STEMMER	SENIORER M/INDSK.	SENIORER U/INDSK.	JUNIORER	SENIORER	JUNIORER	ANTAL (STOR- BANE)
Albertslund Gk	377	170	10	6	563	47	610	12	4.900	4.900	1.300	0	0	400
Arrild Gk	44	19	0	0	63	0	63	2			500			
Asserbo GC	528	299	45	22	894	151	1.045	18	7.400		1.950	0	0	3.700
Barløseborg GK	329	140	26	2	497	26	523	10	1.495	1.545	1.500	0	0	
Benniksgaard GK	404	206	36	7	653	80	733	14		5.965	1.650	0	0	
Birkemose GC	445	177	29	7	658	9	667	14		5.400	800	0	0	2.600
Blokhush GK	401	264	24	3	692	10	702	14		5.950	2.200	0	0	8.000
Blommenslyst Gk af 2014	424	221	10	1	656	24	680	14	5.950		1.200			1.890
Blåvandshuk Gk	269	141	18	3	431	42	473	9	5.490	5.490	1.000	0	0	300
Blåvandshuk Golf Skovklubben	80	29	0	1	110	0	110	3	1.299	1.299	1.299	0	0	175
Bornholms GK	293	144	10	2	449	94	543	9		5.150	1.000	0	0	4.200
Brande Gk	467	197	26	6	696	79	775	14		5.100	950	0	0	300
Breinholtgård GK	883	429	56	28	1.396	53	1.449	28	8.590	5.950	1.500	0	0	3.125
Brændeskovgård Golf	43	14	0	0	57	0	57	2				0	0	80
Brøndby Gk	694	268	16	7	985	133	1.118	20	6.100		1.800	0	0	2.092
Brønderslev GK	629	311	57	11	1.008	67	1.075	21	5.900	5.900	1.680	0	0	
City Golf Club Copenhagen	743	107	5	1	856	1	857		3.600					290
CGC	707	272	36	5	1.020	107	1.127	21	7.350	8.525	1.838			3.593
Dejbjerg GK	561	286	37	7	891	110	1.001	18		5.200	1.450	0	0	2.770
DGC Dragsholm GC	426	208	34	15	683	93	776	14	5.650	5.900	950	0	0	2.500
Djurs GK	79	26	1	0	106	4	110	3						
Dragør Gk	853	395	88	40	1.376	146	1.522	28	6.700	6.700	1.500	0	0	3.200
Dronninglund GK af 28/10 2013	444	172	30	9	655	15	670	14						
Ebeltoft GC	300	180	6	1	487	23	510	10						
Esbjerg GK	947	461	45	25	1.478	158	1.636	30		6.500	1.500			2.650
Falster GK	377	155	23	7	562	29	591	12		5.810	1.170	0	0	2.656
Fanø Vesterh. Gk	346	189	11	5	551	50	601	12	3.950		1.100			
Fredensborg GC	691	336	85	24	1.136	243	1.379	23		7.700	1.600	0	0	3.300
Fredericia GC	575	276	47	10	908	56	964	19	6.000	6.000	1.800	0	0	3.300
Frederikshavn GK	578	286	39	24	927	33	960	19		5.400	950	0	0	
Frederikssund Gk	639	295	40	12	986	50	1.036	20	7.260		1.200	0	0	250
Furesø Gk	1.079	545	71	27	1.722	264	1.986	35	6.950		3.600	100	78	6.000
Faaborg Gk	357	199	23	8	587	86	673	12	5.680	6.180	1.540	0	0	
Gilleleje Gk	596	330	42	17	985	226	1.211	20	7.500	8.340	1.850	0	0	3.856
Give Gk	502	203	37	23	765	59	824	16		4.900	1.000	0	0	4.313
Grenaa Gk	370	178	15	1	564	31	595	12	5.700	5.700	1.400	0	0	1.354
Greve Gk (GGK)	701	216	38	18	973	8	981	20		6.200	1.650	0	0	4.900
Gudhjem Gk	502	145	3	0	650	5	655	13		1.850	1.000	0	0	8.000
Gudme GC	228	46	0	1	275	0	275	6		2.850	900			5.000
Gyttegård GK	514	259	64	10	847	152	999	17						
H.C. Andersens Gk	273	128	18	7	426	6	432	9		3.250	1.700	0	0	300
Haderslev GK	630	257	103	30	1.020	99	1.119	21	5.650		1.200	0	0	3.100
Hals Gk	520	274	28	3	825	28	853	17	5.110	5.510	1.000	0	0	3.113
Halsted Kloster Gk	247	123	11	3	384	49	433	8	6.000	6.000	1.500	0	0	1.100

KLUBBER	MEDLEMMER								KONTINGENT			VENTELISTE		GREENFEE
	MÆND	KVINDER	DRENGE	PIGER	AKTIVE	PASSIVE	I ALT	STEMMER	SENIORER M/INDSK.	SENIORER U/INDSK.	JUNIORER	SENIORER	JUNIORER	ANTAL (STOR- BANE)
Hammel GK	645	243	52	22	962	78	1.040	20	5.250		1.750	0	0	4.863
Hansted Gk	403	86	1	1	491	0	491	10				0	0	175
Harekær, GC	426	162	16	10	614	27	641	13		6.600	1.750	0	0	200
Harre Vig Gk	375	157	10	4	546	17	563	11		5.400	1.000	0	0	250
Haunstrup Gk	139	55	1	0	195	52	247	4						
Hedeland, Gk	1.023	377	32	21	1.453	0	1.453	30		6.300	1.500			3.100
Hedens GK	167	74	10	5	256	2	258	6				0	0	150
Hedensted Gk	576	274	53	7	910	67	977	19						
Helsingør GC	628	278	75	21	1.002	214	1.216	21	6.600		2.500	6	4	300
Henne Gk	310	184	10	4	508	27	535	11		4.900	500			4.500
Herning GK	782	447	44	25	1.298	41	1.339	26	5.350	5.350	1.200	0	0	
Hillerød GK	635	327	76	17	1.055	228	1.283	22	7.400	8.950	2.760	12	2	4.600
Himmelbjerg GC	577	233	31	11	852	6	858	18						
Himmerland GK	339	181	21	9	550	78	628	11	6.580		1.650	0	0	18.928
Hirtshals Gk	335	187	6	0	528	57	585	11	4.700	5.100	900	0	0	100
Hjarbæk Fjord GC	370	146	47	9	572	15	587	12		6.000	250	0	0	11.766
Hjortespring Gk	1.019	484	84	32	1.619	306	1.925	33	6.325		1.898	0	0	5.057
Hjørring GK	682	244	43	8	977	33	1.010	20		5.800	1.500	0	0	5.600
Hobro Gk	301	158	10	6	475	23	498	10			1.200	0	0	4.500
Holbæk GK	527	240	52	23	842	190	1.032	17	5.900		1.540	0	0	
Holmsland Klit Gk	397	238	19	3	657	0	657	14	5.885		1.010	0	0	
Holstebro Gk	928	497	58	12	1.495	56	1.551	30	5.500	5.500	1.000	0	0	4.900
Holsted GK	231	96	25	6	358	14	372	8		5.200	700	0	0	
Hornbæk Gk	704	410	60	23	1.197	209	1.406	24	6.550	1.635	975	0	0	4.931
Horsens Gk	816	300	46	16	1.178	0	1.178	24	6.150	6.950	1.710	0	0	6.200
Hvalpsund GC	221	115	6	3	345	2	347	7	5.600	5.600	1.200	0	0	350
Hvide Klit, Gk	402	241	37	17	697	27	724	14	5.250	5.250	990	0	0	7.000
Hørsholm Gk	1.490	594	56	18	2.158	176	2.334	44	9.950		3.500	0	0	7.500
Ikast GK	620	309	31	4	964	32	996	20				0	0	7.100
Ishøj GK	756	151	29	7	943	61	1.004	19		6.900	1.950	0	0	3.525
Jammerbugtens Gk	220	124	11	0	355	0	355	8		4.900	1.250	0	0	300
Jelling GK	525	251	29	13	818	70	888	17	5.190	5.790	1.200	0	0	
Juelsminde GK	504	238	27	7	776	70	846	16	6.000	6.000	1.400	0	0	4.600
Kaj Lykke Gk	618	304	44	12	978	115	1.093	20	5.200	6.200	1.170	0	0	
Kalundborg GK	385	229	33	7	654	212	866	14	5.000		1.300	0	0	1.695
Kalø GC	476	170	40	7	693	13	706	14		6.900	1.135	0	0	3.200
Karup Å Gk	98	37	1	1	137	11	148	3		1.975	1.050	0	0	75
Kellers Park GC	572	199	30	2	803	0	803							
Kokkedal Gk	689	409	87	33	1.218	176	1.394	25	7.300		3.100	22	48	
Kolding GC	826	349	66	12	1.253	99	1.352	26	5.900	6.400	1.900			8.000
Korsør GK	616	311	26	8	961	129	1.090	20		6.500	1.600	0	0	6.000
Københavns GK	690	435	90	29	1.244	293	1.537	25	6.950	20.000	2.200	209		3.200
Køge GK	1.011	508	59	35	1.613	76	1.689	33	6.900	6.900	2.100	0	0	4.625
Langelands GK	244	128	12	6	390	46	436	8		4.900	1.100	0	0	4.000

KLUBBER	MEDLEMMER								KONTINGENT			VENTELISTE		GREENFEE
	MÆND	KVINDER	DRENGE	PIGER	AKTIVE	PASSIVE	I ALT	STEMMER	SENIORER M/INDSK.	SENIORER U/INDSK.	JUNIORER	SENIORER	JUNIORER	ANTAL (STOR- BANE)
Langesø GC	303	95	9	0	407	19	426	9						
Ledreborg Palace GC	498	146	35	9	688	0	688	14	8.400	8.400	1.500	0	0	5.200
Lemvig GK	528	228	33	7	796	269	1.065	16	4.250		1.200	0	0	2.200
Lillebælt, Gk	599	304	31	8	942	43	985	19	5.700	1.500	1.650			3.000
Linnebjerg Golf	80	30	5	1	116	0	116							
Lübker GC	773	160	48	17	998	0	998	20			1.500	0	0	
Lynghygaard GK	592	139	22	4	757	70	827	16						
Læsø Seaside Gk	1.400	460	23	7	1.890	11	1.901	38		3.000	400	0	0	1.900
Løgstør Gk	185	121	2	0	308	20	328	7		5.050	1.500	0	0	6.100
Løkken Gk	267	136	16	1	420	53	473	9		4.900	500	0	0	2.436
Mariager Fjord GK	369	174	15	6	564	31	595	12				0	0	400
Maribo Sø, Gk	413	197	34	14	658	206	864	14	6.000	6.000	1.400	0	0	125
Marielyst GK	431	255	20	7	713	90	803	15		5.000	2.200	0	0	3.000
Markusminde GK	605	190	8	1	804	15	819	17		4.800	1.425	0	0	300
Mensalgård GK	449	124	5	0	578	8	586	12		1.995	500	0	0	150
Midtfn Gk	217	71	16	2	306	32	338	7	5.700	6.200	1.500			2.900
Midtsjællands Gk	689	166	44	8	907	53	960	19	4.800	4.800	250	0	0	3.343
Mollerup GC	728	407	37	8	1.180	95	1.275	24		6.900	2.300	0	0	1.950
Morsø Gk	558	230	32	8	828	10	838	17		5.100	1.450	0	0	
Mølleåens GK	715	293	35	11	1.054	133	1.187	22	7.000	7.500	1.125	0	0	6.284
Møn Gk	306	141	36	10	493	42	535	10		5.850	1.225	0	0	4.285
Nexø GK	251	139	13	4	407	9	416	9		5.150	1.250	0	0	3.273
Nivå GK	724	338	28	13	1.103	7	1.110	23		8.000	2.500	0	0	400
Nordborg Gk	291	124	24	11	450	12	462	9		4.800	200	0	0	2.100
Nordbornholms GK	207	77	29	7	320	14	334	7		4.900	800	0	0	
Norddjurs Gk	441	233	38	3	715	82	797	15	5.400	6.400	1.750	0	0	1.962
Nordvestjysk Gk	567	303	20	2	892	73	965	18	4.500	3.900	1.200	0	0	
Næstved GK	547	241	32	13	833	80	913	17	6.167	6.167	1.938	0	0	
Odder Gk	639	367	60	11	1.077	37	1.114	22	6.300		1.890	0	0	4.000
Odense Eventyr GK	1.076	401	68	13	1.558	84	1.642	32	6.400		2.200	0	0	3.025
Odense Gk	891	400	65	18	1.374	261	1.635	28		6.350	1.950	0	0	3.145
Odsherred Gk	556	329	39	5	929	86	1.015	19	5.750		1.150	0	0	5.600
Outrup Gk	679	252	5	0	936	4	940	19	1.495	1.495	800	0	0	3.000
Passebækgård Gk	344	156	14	0	514	12	526	11						
Randers Fjord Gk	450	131	27	6	614	86	700	13	5.700	5.700	1.500	0	0	2.500
Randers GK	648	305	96	27	1.076	146	1.222	22	5.400	6.400	1.754	0	0	2.550
Ree GK	478	194	37	7	716	27	743	15	7.600	7.600		0	0	4.967
Ribe GK	500	218	19	2	739	54	793	15	5.600	6.200	800			2.500
Rold Skov Gk	521	261	37	6	825	41	866	17	5.430	5.930	1.000	0	0	
Roskilde GK	814	463	68	18	1.363	188	1.551	28		6.900	1.500	0	0	2.600
Royal GC	384	39	1	0	424	49	473		12.500					990
Royal Oak GC	296	102	18	7	423	1	424	9	6.900	6.900	1.500	0	0	6.913
Rungsted GK	581	326	68	21	996	184	1.180	20	9.975		2.925	20	5	2.700
Rømø GK	104	40	0	0	144	0	144	3		3.600	1.400	0	0	300

KLUBBER	MEDLEMMER								KONTINGENT			VENTELISTE		GREENFEE
	MÆND	KVINDER	DRENGE	PIGER	AKTIVE	PASSIVE	I ALT	STEMMER	SENIORER M/INDSK.	SENIORER U/INDSK.	JUNIORER	SENIORER	JUNIORER	ANTAL (STOR- BANE)
Rønnede GK	412	151	29	8	600	15	615	12		5.300	1.800	0	0	2.600
Samsø Gk	424	192	39	8	663	6	669	14		4.500	800			4.488
Sandager Gk	140	50	6	0	196	1	197	4						
Sct. Knuds Gk	537	273	40	8	858	228	1.086	18	6.110	6.110	2.130	0	0	3.526
Sebber Kloster GK	436	185	17	6	644	21	665	13		5.150	1.400	0	0	
Sejerø GK	36	15	6	6	63	3	66	2	2.600		1.300	0	0	
Silkeborg Ry Gk	1.071	465	98	26	1.660	243	1.903	34	7.580		1.890	0	0	6.700
Simon's GC	745	238	14	6	1.003	258	1.261	21				0	0	
Sindal GK	338	150	11	2	501	144	645	11	4.800	5.000	1.100	0	0	3.409
Skanderborg GK	423	182	32	7	644	111	755	13	6.300	6.500	1.600	0	0	
Skive Gk	573	234	46	7	860	28	888	18		5.295	895	0	0	3.125
Skjoldenæsh. Gk	643	245	49	15	952	0	952	20	7.900	7.900	1.000	0	0	8.139
Skovbo GK	638	213	39	17	907	26	933	19		6.400	1.920	0	0	6.000
Skærbæk Mølle Gk	437	222	19	0	678	26	704	14		5.400	995	0	0	2.637
Smørum Gk	1.505	490	68	25	2.088	104	2.192	42		7.050	2.000	0	0	4.302
Solrød Gk	180	64	9	0	253	14	267	6	4.830	4.830	1.330	0	0	150
Sorø Gk	572	199	60	17	848	140	988	17	6.600	6.600	1.800	0	0	5.800
Stensballegaard Gk	479	205	43	14	741	125	866	15	6.800	7.200	1.200	0	0	350
Storstrømmen, Gk	347	154	30	15	546	56	602	11	5.600		1.080	0	0	
Storådalens Gk A/S	255	76	5	0	336	14	350			4.800	500	0	0	700
Struer Gk	494	240	13	5	752	135	887	16	4.900	4.900	1.350	0	0	300
Sunset Gk	37	12	2	1	52	0	52	2		3.000	1.500	0	0	160
Svendborg GK	693	314	42	7	1.056	146	1.202	22		5.900	1.700	0	0	
Sydsjællands Gk	612	233	49	14	908	176	1.084	19		6.300	2.220	0	0	3.500
Sydthy Gk	265	124	10	4	403	25	428	9	4.600	4.600	1.400	0	0	
Sæby Gk	405	222	16	5	648	20	668	13			1.100	0	0	
Søhøjlandet GR P/S	301	80	7	6	394	10	404			4.950	900	0	0	2.102
Søllerød Gk	712	395	143	63	1.313	256	1.569	27	7.450	8.250	2.125	0	15	
Sølykke Golf	41	10	0	0	51	0	51			1.800				120
Sønderborg Gk	526	260	48	10	844	134	978	17	5.150	6.150	1.200	0	0	1.765
Sønderjyllands Gk	645	399	46	8	1.098	109	1.207	22	5.250		1.500			
Tange Sø Gk	500	207	21	8	736	73	809	15	6.350		1.310	0	0	5.385
The Scandinavian GC	453	82	59	23	617	14	631	13						
Toftlund Gk	321	137	16	2	476	17	493	10	5.750	5.750	1.750	0	0	
Tollundgaard GK	319	141	5	2	467	41	508	10		3.000	1.500	0	0	2.750
Trehøje Gk	738	339	29	6	1.112	132	1.244	23	5.050	5.050	1.000	0	0	6.000
Trelleborg GK	547	199	46	9	801	221	1.022	17	6.700	6.700	1.750	0	0	5.885
Tullamore GC	671	164	32	10	877	27	904	18		2.200	1.000	0	0	1.140
Tønder GK	348	160	9	5	522	60	582	11	5.000	5.500	1.200			1.250
Vallo GK	1.067	230	21	0	1.318	76	1.394	27	6.350	6.350	1.795	0	0	
Varde GK	608	277	35	8	928	84	1.012	19	5.535	5.535	1.215	0	0	3.796
Vejen Gk	654	295	46	13	1.008	20	1.028	21	5.700	5.900	1.300	0	0	175
Vejle GC	985	485	63	18	1.551	101	1.652	32	5.960	7.012	2.104	0	0	4.189
Vestfyns Gk	412	195	39	8	654	121	775	14		5.900	1.700	0	0	350

KLUBBER	MEDLEMMER								KONTINGENT			VENTELISTE		GREENFEE
	MÆND	KVINDER	DRENGE	PIGER	AKTIVE	PASSIVE	I ALT	STEMMER	SENIORER M/INDSK.	SENIORER U/INDSK.	JUNIORER	SENIORER	JUNIORER	ANTAL (STOR- BANE)
Viborg Gk	684	298	74	26	1.082	129	1.211	22	6.500		2.400	0	0	3.500
Volstrup Gk	410	114	26	5	555	39	594	12			1.600			5.561
Værebros Gk	553	179	44	10	786	2	788	16	7.500	7.500	2.000	0	0	4.061
Værløse Gk	812	344	54	8	1.218	261	1.479	25	7.000	8.350	2.700	0	0	400
Ærø GK	184	80	0	1	265	94	359	6		5.900	700	0	0	1.950
Øland GK	1.174	286	14	6	1.480	543	2.023	30	4.350	4.850	1.000	0	0	
Ørnehøj Gk	1.014	445	35	4	1.498	159	1.657	30	5.300	5.300	900	0	0	4.000
Aabenraa Gk	361	202	34	12	609	69	678	13		5.300	1.100	0	0	6.750
Aabybro Gk	567	257	40	12	876	56	932	18		4.500	1.300	0	0	1.275
Aalborg GK	1.052	460	87	26	1.625	136	1.761	33		6.200	1.860			4.219
Aarhus GC	656	337	67	23	1.083	98	1.181	22	7.200	8.400	2.400	0	0	6.371
Aarhus Aadal GC	922	321	27	5	1.275	26	1.301	26	7.200	7.800	2.000	0	0	
Aars Gk	344	135	31	5	515	41	556	11	5.500	5.500	1.400	0	0	3.460
Åskov Gk	344	157	31	12	544	39	583	11		4.500	250	0	0	5.919
	99.709	43.080	6.272	1.855	150.916	14.284	165.200	3.055				369	152	

PERSONER I DANSK GOLF UNION

Disse personer har i 2015 ydet en indsats for golfsporten og Dansk Golf Union

BESTYRELSE FOR DANSK GOLF UNION

Jim Staffensen (formand)
Helle Berit Kristensen
Karin Thøgersen
Lars Broch Christensen
Søren Casparij
Tuula Undall
Uffe Steffensen

Udtrådt per 21. marts 2015

Ib Dam Schultz
Aase Møller Hansen

ANSATTE I DANSK GOLF UNION

Allan Brandt Petersen
Anne Skaarup
Annette Steensby
Christian Møller
Christina Dalsgaard
Claus Mølholm
David Dickmeiss
Henriette Krøyer
Jesper Hviid
Jesper Jürgensen
Jonas Meyer Jensen
Kim Uldahl
Lone Fischer
Lone Just
Lone Liebst Christiansen
Lykke Johansen
Marie Kruse
Martin Kold
Mikkel Øhrgaard
Morten Backhausen
Nick Hüttel
Ole Vagtborg
Pernille Hagensten
Robert Enroth
Stefanie Harbo Christensen
Thomas H. Jepsen
Thomas Hartwich
Thomas Kiel Larsson

Thomas Poulsen
Torben Kastrup

BESTYRELSE FOR DGU ERHVERV A/S

Jim Staffensen (formand)
Lars Broch Christensen
Morten Backhausen
Søren Casparij

Udtrådt per 21. marts 2015

Helge Kaltoft
Arne Bang Mikkelsen
Ib Dam Schultz
Ole Daugbjerg
Peter Fredgaard

ANSATTE I DGU ERHVERV A/S

Jesper Skotte
Kenneth Bødker

AMATØR- OG ORDENSUDVALGET

Dan B. Larsen
Hans Lindstrøm Svendsen
Lars Urup
Mogens Vinther

REGEL- OG TURNERINGS- KOMITÉEN (TORK)

Henrik Hove Andersen
Jan Rye
Niels Pein
Ole Juul
Ulrik Hansen

HANDICAP OG COURSE RATING KOMITÉEN

Peter Ove Nielsen
Peter D. Strøm
Lisbet C. Kristensen

DOMMERE

Anette Krogsbøll
Bjarne Winther

Ernst Bechmann
Jan Lærke
Jan Moth Iversen
Jan Rye
Jan Skjold
Karsten Kold
Karsten Troelsen
Kim Bjerregaard
Kurt Pallesen

Lars Urup
Malene Grøn
Merete Grønvold
Mogens Rafn
Niels Pein
Ole Dybdal Nielsen
Ole Juul
Ole Markvardsen
Peter B. Kristensen
Peter Pein-Lorenzen
Peter Wittsten
Poul Erik Steinmeier
Poul Madsen
Sidse Pein-Lorenzen
Søren Thomassen
Tyge V. Rasmussen
Villy Bøgelund

TURNERINGSLEDERE

Bent E. Jensen
Carsten Jensen
Helge A. Frederiksen
Henrik Fogtmann
Henrik Hove Andersen
John Frølund
John Senger
Jørgen Munk
Jørn-Ole Jokumsen
Lars Storr
Lisbeth Riggelsen
Lotte Sønderstgaard
Ole Kjær
Per Sørensen
Preben Langfeldt

Tom Simonsen
Ulrik Hansen

KAPTAJNSPULJEN

Esben Engsted
Lene Kring
Torben Nyehuus

RATERPULJEN

Christian Melholt Madsen
Claus Holm Christensen
Henrik Kolind
Johan C. Brun
Jon Bille
Jørgen Nielsen
Jørn Brodersen Hansen
Jørn Jessen
Karsten Kold
Klaus Andersen
Klaus Bossen
Michael Olesen
Ole Vagtborg
Peder Nielsen
Peter D. Strøm
Peter O. Nielsen
Poul Bach Talbro
Rasmus Mortensen
Steen Hansen
Søren M. Larsen
Thorleik Nelleman
Torben Søndergaard
William Petersen

JUNIORPULJEN

Anders Christian Hansen
Anna-Marie Elkjær Birk
Bente Appel
Flemming Lehnert
Gert Reinholt
Henrik Kaastrup
Inge Reinholt
Jan Kvist Knudsen
Jørn Pipper

Jørgen Blok
Kim Pedersen
Ole Jørgensen
Per Bunch
Peter Bøgelund Riis
Peter Elbæk
Rolf Pedersen
Steen Larsen
Søren Nielsen
Thomas J. Radtleff
Willy Kristensen

INSTRUKTØRER

Annemette Daa Svare
Christian Katborg
Cille Lund
Henning Skovgaard
Jesper Dupont
Jess Anderson
Jógvan Jespersen
Kristian Folke
Martin Schrøder
Mats Björkman
Nikolaj Smedegaard
Pernille Haskilde
Sara Thye Hansen
Thomas Borup

KURSUSPULJEN

Cathe Bofil
Gert Skjønnemand
Ivan Løvstrup
Klaus Frejo
Povl Bayer Knudsen
Tom Jensen

TALENTCENTERLEDERE

Anders Mortensen
Maj Gjerulff
Christian Nordby
Bjarke Schmidt
Annie Madsen
Per Kristensen

Carsten Ekstrøm
Martin Thomsen
Bo Damgaard
Dan Berthelin

CAMPLEDERE

Allan Bo Christiansen
Anders Andreasen
Casper Sylvest
Kim Olsen
Mogens Sonnichsen
Peter Dreier
Søren Hansen

OM GOLFSPORTEN

Golf kan spilles af alle. De særlige handicapregler sikrer, at alle kan dyste med og mod hinanden uanset alder, køn og færdigheder.

Derfor er golf en sport for livet.

Golfporten bidrager til at forbedre folkesundheden. Det gælder såvel det motionsmæssige ved runderne i naturen, som gennem det sociale fællesskab. Desuden tager golfporten hensyn til miljøet.

Golfporten er udbredt over hele Danmark. Golfklubberne er forskellige, og gennem det daglige virke og medlemmernes frivillige indsats er klubberne en aktiv del af lokalsamfundet.

Golfklubberne skal udvikle nye talenter, som kan være med til at tegne golfporten i fremtiden via et godt træningsmiljø – med fokus på relationer, udvikling og sjov.

Dansk Golf Unions mål er at være det stærke fundament, som skal udbrede kendskabet til spillet på alle niveauer. Dansk Golf Unions formål er at agere værdiskabende, handlekraftigt og rummeligt. Det sker ved at støtte og styrke klubberne med værktøjer, så klubberne kan agere optimalt og ansvarligt.

DANSK GOLF UNION